

Gemeinde Ribbesbüttel

Haushalt 2026



Haushaltssatzung der Gemeinde Ribbesbüttel für das Haushaltsjahr 2026

Aufgrund des § 112 des Niedersächsischen Kommunalverfassungsgesetzes (NKomVG) hat der Rat der Gemeinde Ribbesbüttel in seiner Sitzung am 12.03.2026 folgende Haushaltssatzung für das Haushaltsjahr 2026 beschlossen:

§ 1

Der Haushaltsplan für das Haushaltsjahr 2026 wird

1. im Ergebnishaushalt mit dem jeweiligen Gesamtbetrag	
1.1 der ordentlichen Erträge auf	2.575.400 Euro
1.2 der ordentlichen Aufwendungen auf	2.787.700 Euro
1.3 der außerordentlichen Erträge auf	0 Euro
1.4 der außerordentlichen Aufwendungen auf	0 Euro
2. im Finanzhaushalt mit dem jeweiligen Gesamtbetrag	
2.1 der Einzahlungen aus laufender Verwaltungstätigkeit	2.495.600 Euro
2.2 der Auszahlungen aus laufender Verwaltungstätigkeit	2.661.400 Euro
2.3 der Einzahlungen für Investitionstätigkeit	500.000 Euro
2.4 der Auszahlungen für Investitionstätigkeit	1.450.600 Euro
2.5 der Einzahlungen für Finanzierungstätigkeit	0 Euro
2.6 der Auszahlungen für Finanzierungstätigkeit	0 Euro

festgesetzt.

Nachrichtlich:

Gesamtbetrag der Einzahlungen des Finanzhaushaltes	2.995.600 Euro
Gesamtbetrag der Auszahlungen des Finanzhaushaltes	4.112.000 Euro

§ 2

Kredite für Investitionen und Investitionsförderungsmaßnahmen werden nicht veranschlagt.

§ 3

Verpflichtungsermächtigungen werden nicht veranschlagt.

§ 4

Der Höchstbetrag, bis zu dem im Haushaltsjahr 2026 **Liquiditätskredite** zur rechtzeitigen Leistung von Auszahlungen in Anspruch genommen werden dürfen, wird auf 415.000 € festgesetzt.

§ 5

Die **Wertgrenze** zur Durchführung von Wirtschaftlichkeitsvergleichen für Investitionen von erheblicher finanzieller Bedeutung wird gemäß § 12 Abs. 1 der Verordnung zur Ausführung des kommunalen Haushaltsrechts (KomHKVO) auf 25.000 € festgesetzt.

§ 6

Die **Steuersätze** (Hebesätze) für die Realsteuern werden für das Haushaltsjahr 2026 wie folgt festgesetzt:

1. Grundsteuern	
1.1 für die land- und forstwirtschaftlichen Betriebe (Grundsteuer A)	500 v. H.
1.2 für die Grundstücke (Grundsteuer B)	330 v. H.
2. Gewerbesteuer	450 v.H.

Ribbesbüttel, 12.03.2026

Der Bürgermeister



Buske

Inhaltsverzeichnis

1 Allgemeines.....	7
1.1 Das Neue Kommunale Rechnungswesen (NKR)	7
1.2 Gesetzliche Grundlagen.....	7
1.3 Rahmenbedingungen zur Haushaltsplanaufstellung.....	8
1.4 Auswirkung der Salden im Ergebnis- und Finanzplan auf die Bilanz.....	8
2 Übersicht über die Haushaltslage	9
3 Erträge.....	9
4 Aufwendungen	17
4.1 Sach- und Dienstleistungsaufwand	19
4.2 Transferaufwendungen.....	20
4.3 Abschreibungen.....	23
4.4 Zinsen und sonstige Finanzaufwendungen.....	24
5 Ergebnis	25
6 Finanzplan.....	27
6.1 Investitionstätigkeit	28
6.2 Finanzierungstätigkeit.....	29
7 Sonstige allgemeine Entwicklungen	30
7.1 Bevölkerung.....	30
7.2 Wirtschaft und Arbeitsmarkt	32
8 Ausblick	34

Inhaltsübersicht

<u>Bezeichnung</u>	<u>Kostenträger</u>	<u>Kostenstelle</u>	<u>Seite</u>
Letzte erstellte Bilanz			35
Vorläufiges Ergebnis der Ergebnisrechnung 2025			36
Deckungsvermerke (Budgets)			37
Struktur des Haushaltsplanes			38
Geplante Zuweisungen und Zuschüsse für laufende Zwecke			39
Übersicht über die Schulden			40
Stellenplan			41
Beispielhafte Erläuterung der Positionen im Ergebnishaushalt			42
Gesamt - Ergebnishaushalt			43
Gesamt - Finanzhaushalt			44
Produkt 1111	Verwaltungssteuerung und -service		45
		Bürgermeister	49
		Verwaltung Ribbesbüttel	50
		Verwaltungsräume	51
		unbebaute eigene Grundstücke	52
Produkt 2621	Musikpflege		53
Produkt 2811	Heimat- und sonstige Kulturpflege		57
		Verwaltung Ribbesbüttel	61
		Vereine u. dgl.	62
Produkt 3517	Sonstige soziale Angelegenheiten - örtlicher Träger -		63
Produkt 3661	Einrichtungen der Jugendarbeit		69
Produkt 4211	Förderung des Sports		73
Produkt 4241	Sportstätten		77
		Sportanlage SV Ribbesbüttel	81
		Schützenheim Ribbesbüttel	82
		Schützenheim Ausbüttel	83
		Schützenheim Vollbüttel	84
Produkt 5111	Räumliche Planungs- und Entwicklungsmaßnahmen		85
Produkt 5211	Bau- und Grundstücksordnung		90
Produkt 5231	Denkmalschutz und -pflege		93
Produkt 5311	Elektrizitätsversorgung		96
Produkt 5321	Gasversorgung		99
Produkt 5411	Gemeindestraßen		102
Produkt 5451	Straßenreinigung, Straßenbeleuchtung		106
Produkt 5511	Öffentliches Grün / Landschaftsbau		110
Produkt 5521	Öffentliche Gewässer / wasserbauliche Anlagen		113
Produkt 5551	Land- und Forstwirtschaft		117
Produkt 5611	Umweltschutzmaßnahmen		121
Produkt 5731	Allgemeine Einrichtungen (Bauhof)		124
Produkt 5732	Sonstige öffentliche Gemeinschaftseinrichtungen		128
		DGH Raiffeisengebäude Vollbüttel	132
		Alte Schule	133
		Treff Vollbüttel	134
Produkt 6111	Steuern, allgemeine Zuweisungen, allgemeine Umlagen		135
Produkt 6121	Sonstige allgemeine Finanzwirtschaft		138
Übersicht über die geplanten Investitionen			141
Beteiligungsbericht			144
Übersicht über Daten der Haushaltswirtschaft			145

1 Allgemeines

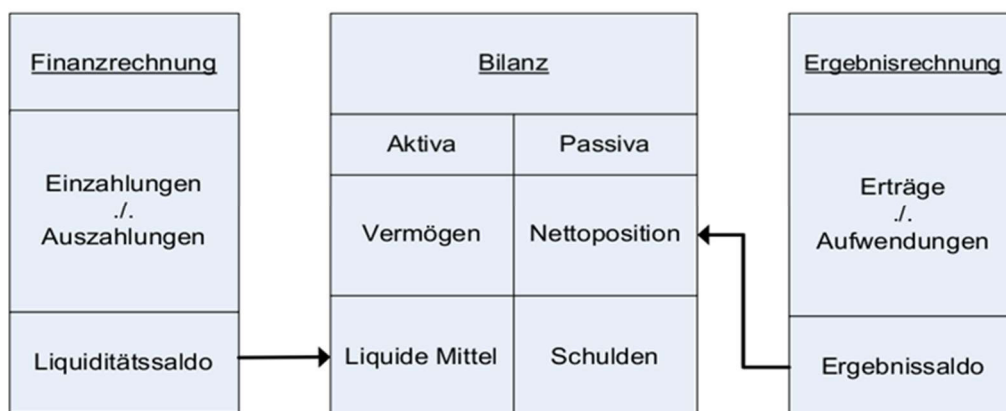
1.1 Das Neue Kommunale Rechnungswesen (NKR)

Mit dem Gesetz zur Neuordnung des Gemeindehaushaltsrechts vom 15.11.2005 hat der Niedersächsische Landtag die Umstellung der Kameralistik auf die sogenannte Doppik mit einer Übergangsfrist bis längstens 31.12.2011 beschlossen. Die Gemeinde Ribbesbüttel hat erstmals zum Haushaltsjahr 2011 einen Haushaltsplan nach neuem Haushaltsrecht aufgestellt.

Das Neue Kommunale Rechnungswesen (NKR) ist als „Drei-Komponenten-System“ ausgestaltet und gliedert sich in

- Ergebnisplan bzw. -rechnung,
- Finanzplan bzw. -rechnung und
- Bilanz (Vermögensrechnung).

Die drei Komponenten sind folgendermaßen systematisch miteinander verbunden:



Im Ergebnishaushalt werden die im Haushaltsjahr voraussichtlich anfallenden Erträge bzw. entstehenden Aufwendungen dargestellt. Der Finanzhaushalt weist die voraussichtlich eingehenden Einzahlungen bzw. zu leistenden Auszahlungen im Haushaltsjahr aus. Die Bilanz zeigt den Bestand an Vermögen, Schulden und Nettoposition („Eigenkapital“). Sie ist stichtagsbezogen und wird im Gegensatz zum Ergebnis- und Finanzhaushalt nicht geplant.

1.2 Gesetzliche Grundlagen

Gem. § 6 der Kommunalhaushalts- und –kassenverordnung des Landes Niedersachsen hat der Vorbericht einen Überblick über die Entwicklung und den Stand der Haushaltswirtschaft zu geben. Er enthält eine wertende Analyse der finanziellen Lage und ihrer voraussichtlichen Entwicklung und soll sich dabei auf Kennzahlen stützen. Zu diesem Zwecke werden zu einigen Kennzahlen des Vorberichtes interkommunale Vergleichswerte eingebunden, um eine Standortbestimmung vornehmen zu können.¹

¹ Datenbasis für Vergleichswerte: Mitgliedsgemeinden in Niedersachsen bis 3.000 Einwohner (224 Kommunen)

Im Vorbericht sollen die wesentlichsten Entwicklungen dargestellt werden. Hierzu zählen insbesondere die Entwicklung

- der Erträge aus den einzelnen Steuerarten und ähnlichen Abgaben
- der Erträge aus Zuwendungen und allgemeinen Umlagen
- der Aufwendungen aus einzelnen Steuerbeteiligungen und allgemeinen Umlagen
- der weiteren wichtigen Erträge, Aufwendungen, Einzahlungen und Auszahlungen
- des Vermögens, der Schulden einschließlich der Liquiditätskredite und des Bestandes an liquiden Mitteln
- des Gesamtergebnisses unter Berücksichtigung der Fehlbetragsabdeckung aus Vorjahren

Die Entwicklung ist für die den beiden dem Haushaltsjahr vorangehenden Jahre sowie für die voraussichtliche Entwicklung im Haushaltsjahr und in den drei folgenden Jahren darzustellen.

Der Vorbericht soll ferner

- Aussagen zur Finanzierung der im Haushaltsjahr geplanten Investitionen und Investitionsförderungsmaßnahmen und die finanziellen Auswirkungen dieser Maßnahmen auf die folgenden Jahre treffen
- die wesentlichen Abweichungen des Haushaltsplans von der mittelfristigen Ergebnis- und Finanzplanung und den Zielvorgaben des Vorjahres darstellen
- im Fall der Notwendigkeit eines Haushaltssicherungskonzeptes die Verwirklichung der dazu vorgesehenen Maßnahmen im Haushaltsplan aufzeigen
- den Anpassungsbedarf bei den Einrichtungen der Gemeinde aufgrund der auch aus der Bevölkerungsstatistik zu schließenden zukünftigen Gemeindeentwicklung anzeigen

1.3 Rahmenbedingungen zur Haushaltsplanaufstellung

Aufgrund der Mittelanmeldungen im Zuge der Haushaltsplanung beläuft sich das Jahresergebnis auf -212.300 Euro. Gegenüber dem Plan des Vorjahres in Höhe von -261.800 Euro ergibt sich damit eine Veränderung in Höhe von 49.500 Euro.

1.4 Auswirkung der Salden im Ergebnis- und Finanzplan auf die Bilanz

In der Haushaltsplanung stehen der Ergebnisplan und der Finanzplan im Vordergrund. Eine Plan-Bilanz ist nicht vorgesehen. Dennoch haben die Salden von Ergebnis- und Finanzrechnung Auswirkungen auf die Bilanz.

Das Jahresergebnis wirkt sich auf die Passivseite der Bilanz aus. Hier verändert sich das Eigenkapital um -212.300 Euro.

Die im Finanzplan ausgewiesene Änderung des Finanzmittelbestandes (ohne die Aufnahme von Liquiditätskrediten) verändert die liquiden Mittel auf der Aktivseite der Bilanz in Höhe von -1.116.400 Euro.

Der Bestand der liquiden Mittel betrug zum 1.1. des Planungsjahres rd. 1,3 Mio. Euro.

2 Übersicht über die Haushaltslage

Die folgende Tabelle zeigt die Entwicklung des Ergebnisplanes im Vergleich zum Plan des Vorjahres und zum Ergebnis des Vorvorjahres:

Ergebnisübersicht

	Ergebnis 2024	Plan 2025	Plan 2026
ordentliche Erträge	2.517.346,54	2.397.600	2.575.400
ordentliche Aufwendungen	2.392.536,05	2.659.400	2.787.700
Ordentliches Ergebnis	124.810,49	-261.800	-212.300
Außerordentliche Erträge	67.339,90	--	--
Außerordentliche Aufwendungen	--	--	--
Außerordentliches Ergebnis	67.339,90	--	--
Jahresergebnis	192.150,39	-261.800	-212.300

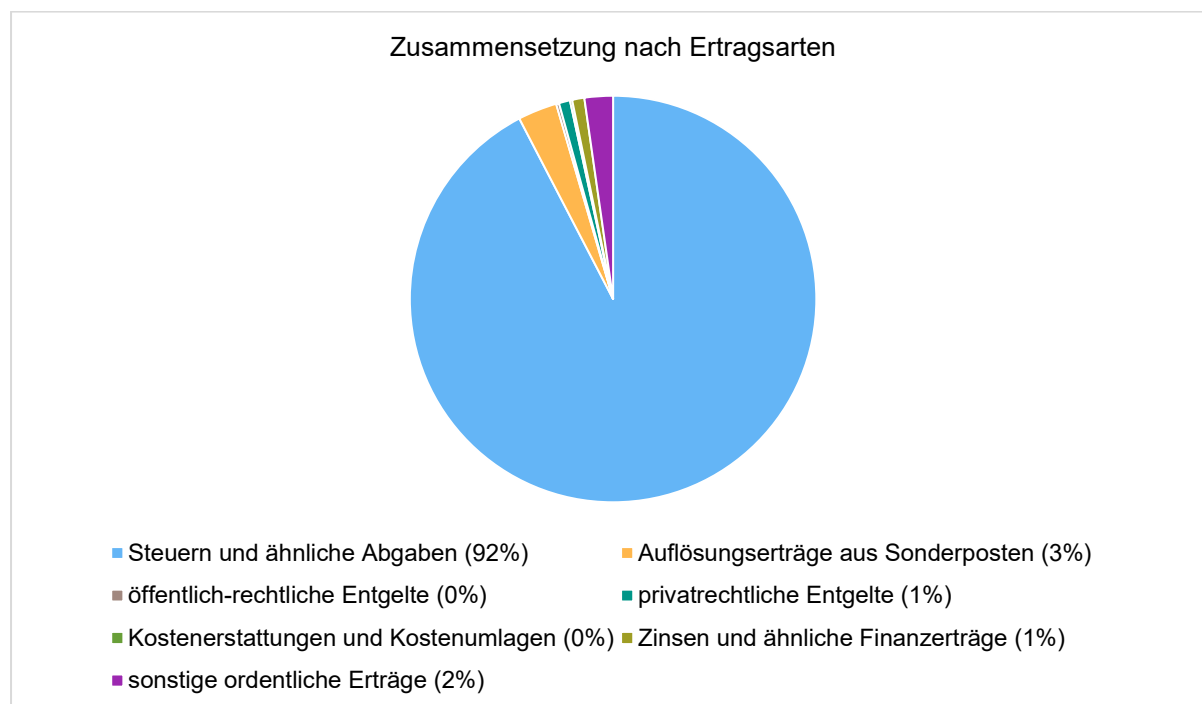
3 Erträge

Die Gesamtsumme aller Erträge in Höhe von 2.575.400 Euro teilt sich auf die einzelnen Ertragsarten wie folgt auf:

Ertragsübersicht

	Plan 2026	in %
Steuern und ähnliche Abgaben	2.379.000	92,37
Auflösungserträge aus Sonderposten	79.800	3,10
öffentlich-rechtliche Entgelte	6.100	0,24
privatrechtliche Entgelte	22.600	0,88
Kostenerstattungen und Kostenumlagen	4.700	0,18
Zinsen und ähnliche Finanzerträge	25.000	0,97
sonstige ordentliche Erträge	58.200	2,26
Ordentliche Erträge	2.575.400	100,00
Summe der Erträge	2.575.400	100,00

Die Zusammensetzung nach den einzelnen Ertragsarten ergibt folgendes Bild:

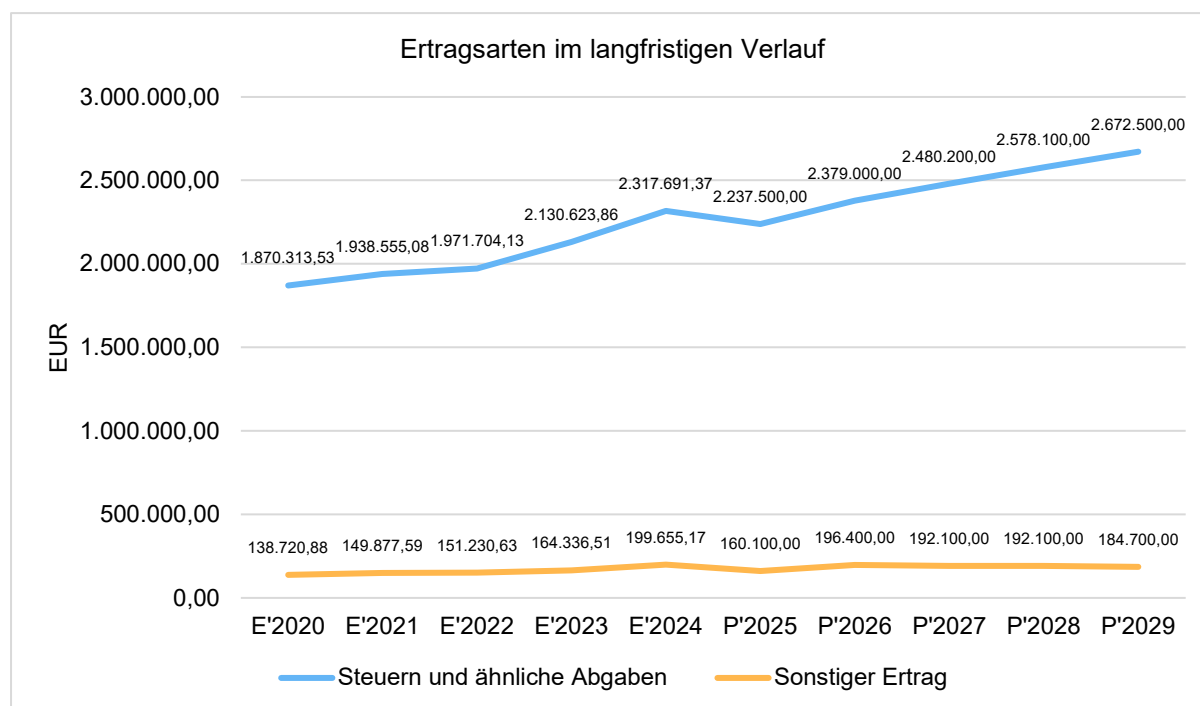


Die Entwicklung der einzelnen Ertragsarten in der mittelfristigen Finanzplanung wird nach aktueller Planung wie folgt eingeschätzt:

Ertragsarten in der mittelfristigen Finanzplanung

	Ist 2024	Plan 2025	Plan 2026	Plan 2027	Plan 2028	Plan 2029
Steuern und ähnliche Abgaben	2.317.691	2.237.500	2.379.000	2.480.200	2.578.100	2.672.500
Zuwendungen und allgemeine Umlagen	2.632	--	--	--	--	--
Auflösungserträge aus Sonderposten	85.382	54.800	79.800	78.500	78.500	76.500
öffentlich-rechtliche Entgelte	5.132	6.100	6.100	6.100	6.100	6.100
privatrechtliche Entgelte	19.376	16.100	22.600	19.600	19.600	14.200
Kostenerstattungen und Kostenumlagen	4.550	3.400	4.700	4.700	4.700	4.700
Zinsen und ähnliche Finanzerträge	24.202	23.000	25.000	25.000	25.000	25.000
sonstige ordentliche Erträge	58.381	56.700	58.200	58.200	58.200	58.200
Ordentliche Erträge	2.517.347	2.397.600	2.575.400	2.672.300	2.770.200	2.857.200
außerordentliche Erträge	67.340	--	--	--	--	--
Summe der Erträge	2.584.686	2.397.600	2.575.400	2.672.300	2.770.200	2.857.200

Die Entwicklung des Steueraufkommens sowie des sonstigen Ertrages in der langfristigen Entwicklung stellt sich wie folgt dar:



Steuern

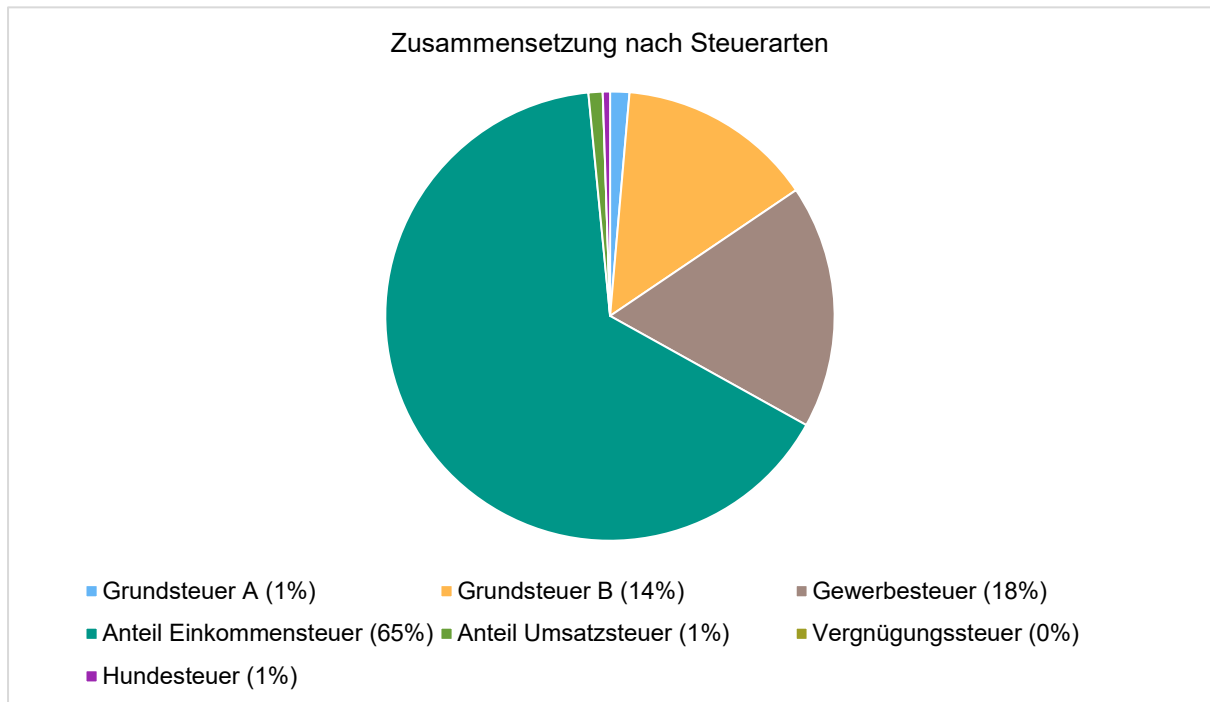
Zusammensetzung und Entwicklung der Steuerarten, Hebesätze

Die folgende Tabelle zeigt die Entwicklung der einzelnen Steuerarten:

Steuerarten

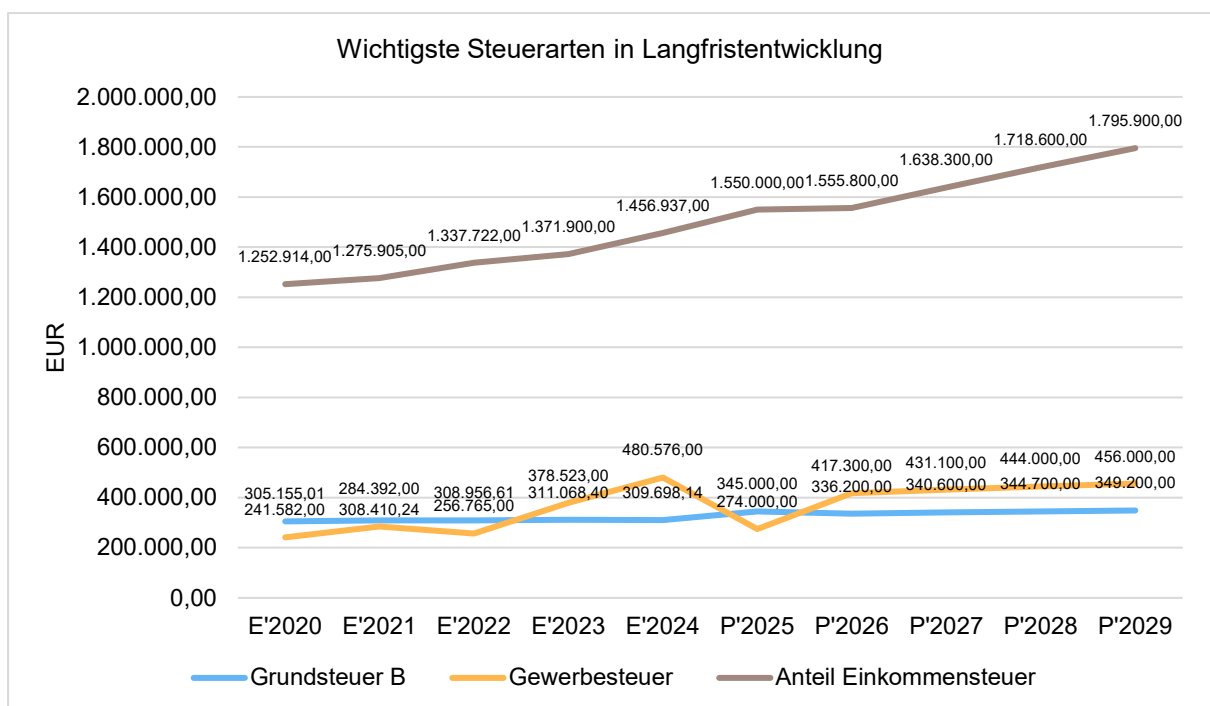
	Ist 2024	Plan 2025	Plan 2026	Plan 2027	Plan 2028	Plan 2029
Grundsteuer A	34.732	31.700	33.200	33.200	33.200	33.200
Grundsteuer B	309.698	345.000	336.200	340.600	344.700	349.200
Gewerbesteuer	480.576	274.000	417.300	431.100	444.000	456.000
Anteil Einkommensteuer	1.456.937	1.550.000	1.555.800	1.638.300	1.718.600	1.795.900
Anteil Umsatzsteuer	23.417	24.200	24.200	24.700	25.300	25.900
Vergnügungssteuer	--	100	100	100	100	100
Hundesteuer	12.331	12.500	12.200	12.200	12.200	12.200
Summe der Steuern und steuerähnlichen Erträgen	2.317.691	2.237.500	2.379.000	2.480.200	2.578.100	2.672.500

Zusammensetzung des Steueraufkommens



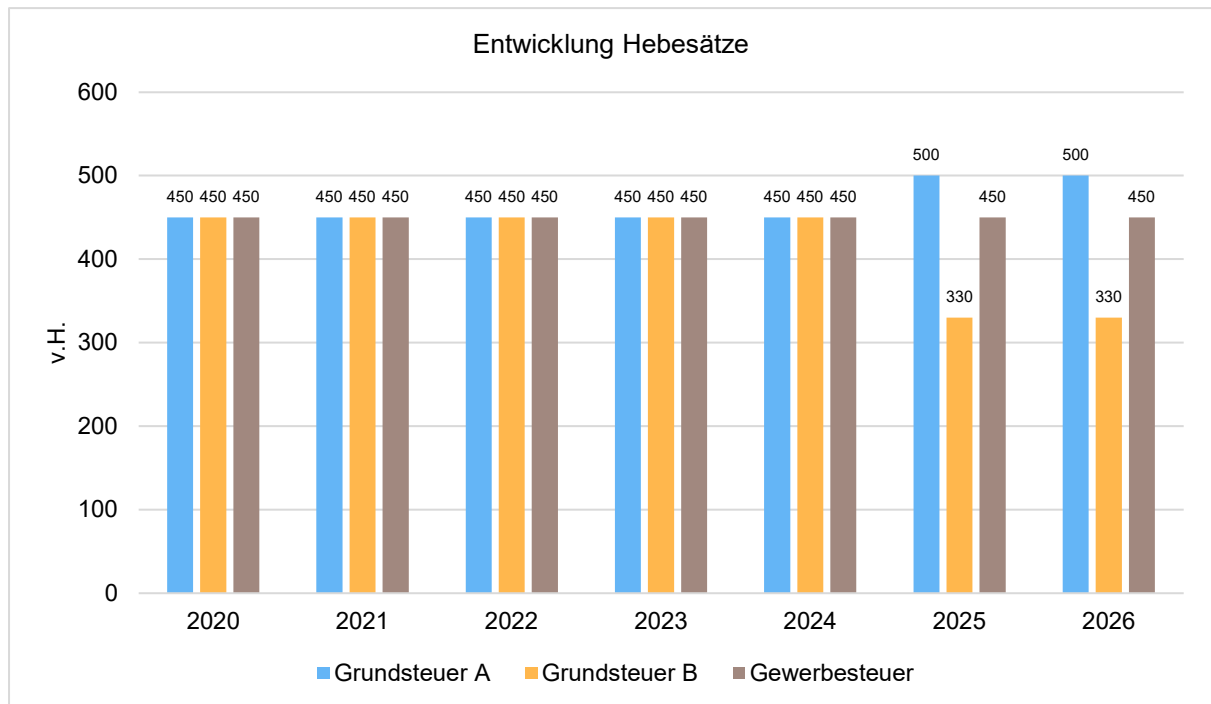
Die wichtigsten Steuerarten im langfristigen Verlauf

Die nachfolgende Grafik zeigt die ertragsstärksten Steuerarten in der langfristigen Entwicklung:



Entwicklung der Hebesätze

Die Entwicklung der Hebesätze nahm folgenden Verlauf:

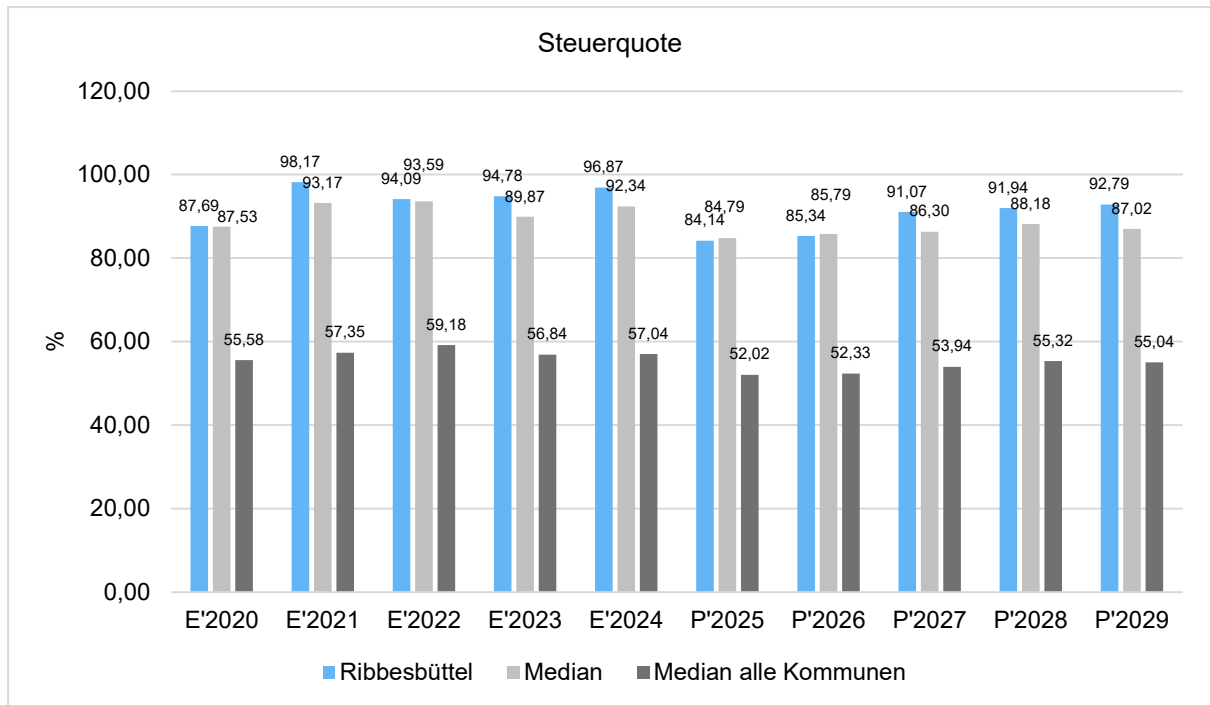


Kennzahlen zum kommunalen Steueraufkommen

Steuerquote

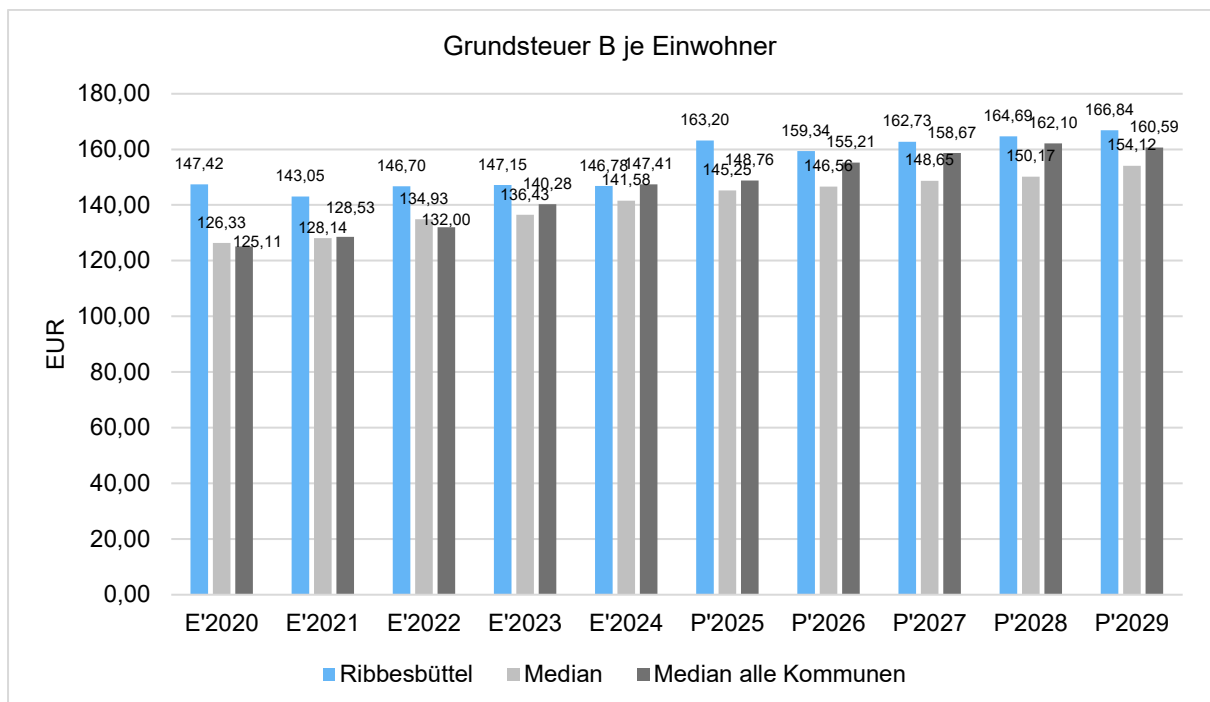
Um die örtliche Steuerertragskraft einordnen zu können, bietet sich die Betrachtung der Steuerquote an, die zum Ausdruck bringt, welcher prozentuale Anteil der ordentlichen Aufwendungen durch die Erträge aus Steuern und ähnlichen Abgaben gedeckt werden kann.

Eine hohe Steuerquote spricht für eine größere Unabhängigkeit von staatlichen Transferleistungen im Wege des Finanzausgleichs und ist insofern positiv zu werten.



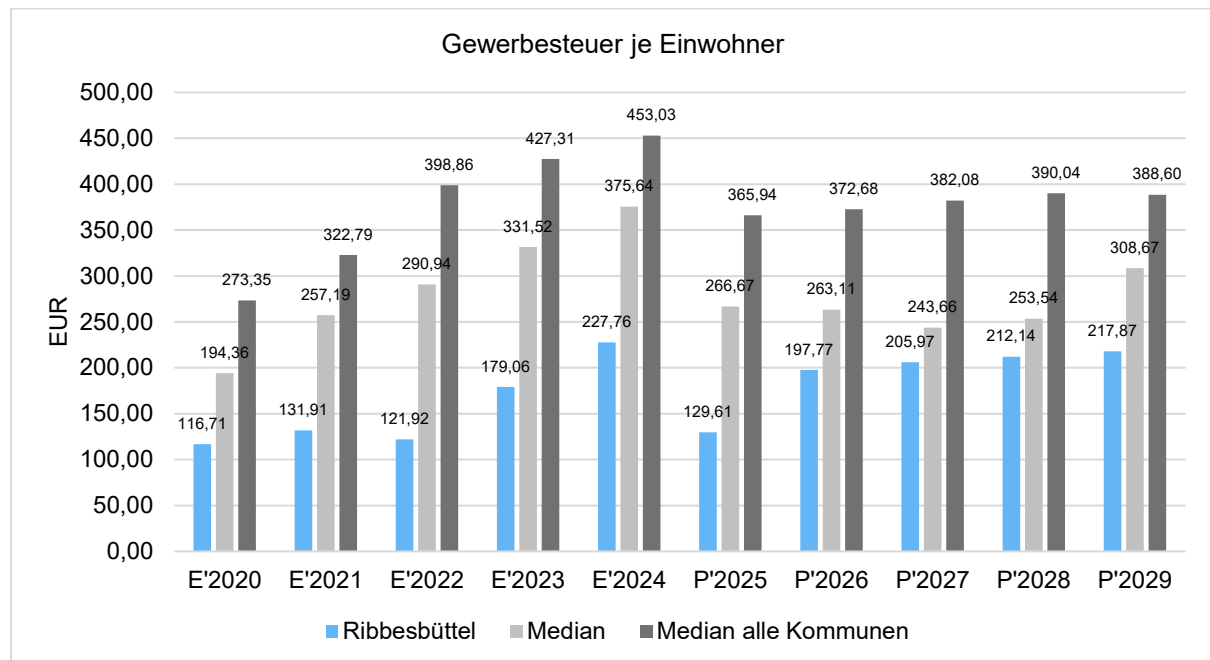
Grundsteuer B je Einwohner

Die Grundsteuer B ist eine konstante Steuerart. Nachfolgend wird das Steueraufkommen in Relation zur Einwohnerzahl abgebildet:



Gewerbsteuer je Einwohner

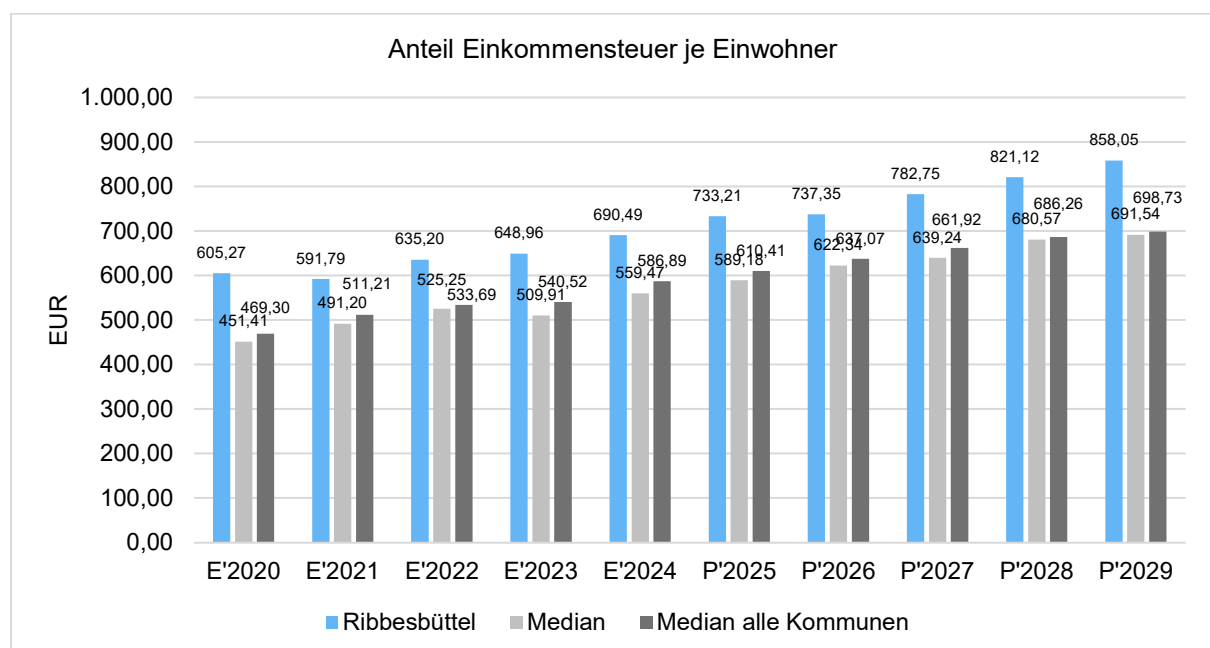
Die Gewerbsteuer wird nachfolgend ebenfalls in Relation zur Einwohnerzahl abgebildet. Im Vergleich zur Grundsteuer B ist die Gewerbsteuer stärkeren Schwankungen aufgrund der konjunkturellen Einflüsse ausgesetzt:



Gemeindeanteil an der Einkommensteuer

Die Beteiligung der Gemeinde am Aufkommen der Einkommensteuer stellt eine weitere wichtige Ertrags Säule des kommunalen Haushaltes dar.

Nachfolgend wird auch bei dieser Ertragsart die Entwicklung einwohnerbezogen abgebildet:

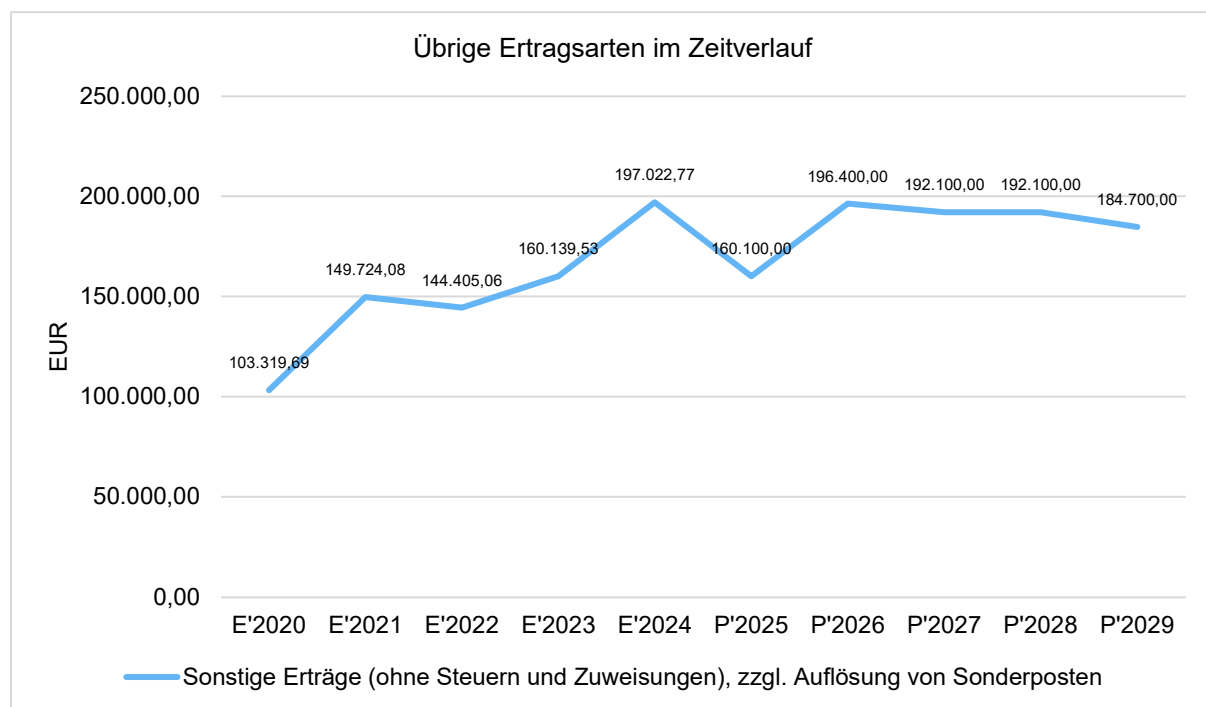


Übrige Ertragsarten

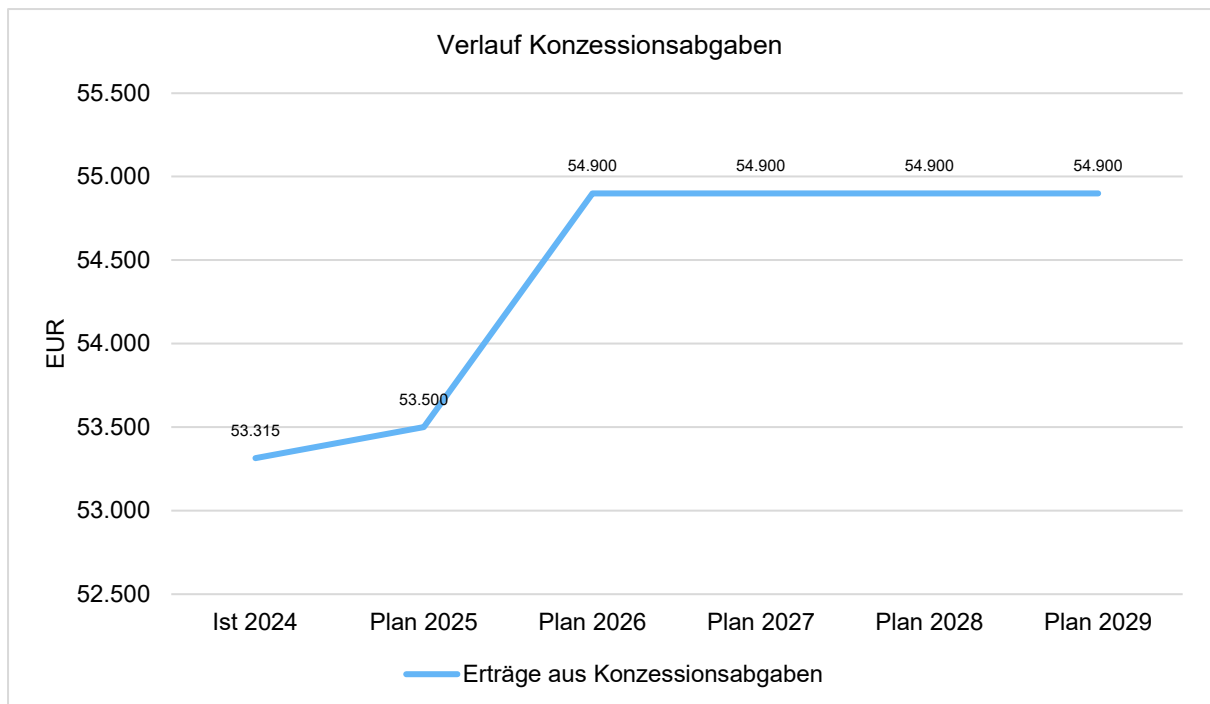
Der Gesamtsumme der übrigen Ertragsarten beläuft sich auf 196.400 Euro.

Übrige Ertragsarten

	Ist 2024	Plan 2025	Plan 2026	Plan 2027	Plan 2028	Plan 2029
Auflösungserträge aus Sonderposten	85.382	54.800	79.800	78.500	78.500	76.500
öffentlich-rechtliche Entgelte	5.132	6.100	6.100	6.100	6.100	6.100
privatrechtliche Entgelte	19.376	16.100	22.600	19.600	19.600	14.200
Kostenerstattungen und -umlagen	4.550	3.400	4.700	4.700	4.700	4.700
Zinsen und ähnliche Finanzerträge	24.202	23.000	25.000	25.000	25.000	25.000
sonstige ordentliche Erträge	58.381	56.700	58.200	58.200	58.200	58.200
außerordentliche Erträge	67.340	--	--	--	--	--
Summe der sonstigen Erträge	264.363	160.100	196.400	192.100	192.100	184.700



In den sonstigen ordentlichen Erträgen sind Konzessionsabgaben i.H.v. 54.900 Euro enthalten. Im Vergleich zu 2025 veränderten sich diese um 1.400,00 Euro.



4 Aufwendungen

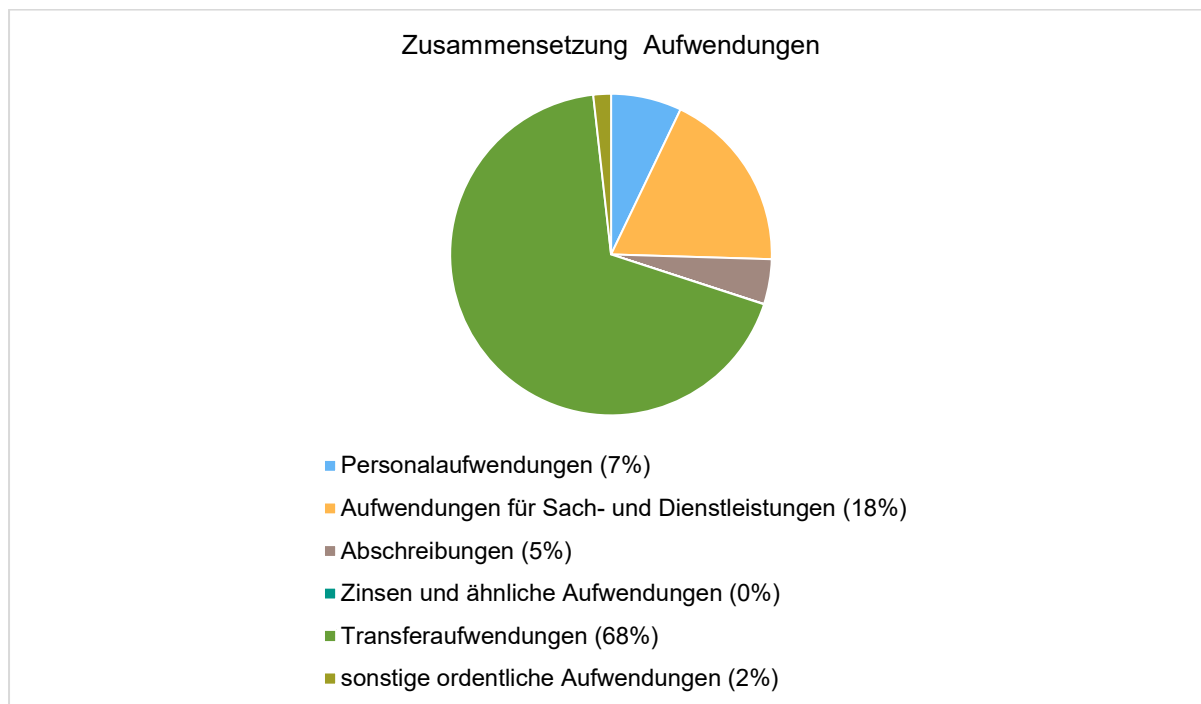
Die Summe aller Aufwendungen im Planjahr beläuft sich auf 2.787.700 Euro.

Diese teilt sich wie folgt auf die einzelnen Aufwandsarten aus:

Aufwandsarten

	Plan 2026	in %
Personalaufwendungen	198.500	7
Aufwendungen für Sach- und Dienstleistungen	511.200	18
Abschreibungen	126.300	5
Zinsen und ähnliche Aufwendungen	500	0
Transferaufwendungen	1.902.000	68
sonstige ordentliche Aufwendungen	49.200	2
Summe ordentliche Aufwendungen	2.787.700	100
Aufwendungen Gesamt	2.787.700	100

Aufwand in der Zusammensetzung nach Aufwandsarten:



Im Vorjahr belief sich der Gesamtbetrag der geplanten Aufwendungen auf 2.659.400 Euro. Im aktuellen Planjahr verändern sich die Aufwendungen um 128.300 Euro auf 2.787.700 Euro.

Die Veränderungen bei den einzelnen Aufwandsarten stellen sich im Detail wie folgt dar:

Vorjahresvergleich Aufwandsarten

	Plan 2025	Plan 2026	Abweichung
Personalaufwendungen	153.500	198.500	45.000 ↗
Aufwendungen für Sach- und Dienstleistungen	425.300	511.200	85.900 ↗
Abschreibungen	103.100	126.300	23.200 ↗
Zinsen und ähnliche Aufwendungen	500	500	0 →
Transferaufwendungen	1.935.000	1.902.000	-33.000 ↘
sonstige ordentliche Aufwendungen	42.000	49.200	7.200 ↗
Summe ordentliche Aufwendungen	2.659.400	2.787.700	128.300 ↗
Aufwendungen Gesamt	2.659.400	2.787.700	128.300 ↗

Im Betrachtungszeitraum der mittelfristigen Finanzplanung stellt sich die Entwicklung der einzelnen Aufwandsarten wie folgt dar:

Aufwandsarten in der mittelfristigen Finanzplanung

	Ist 2024	Plan 2025	Plan 2026	Plan 2027	Plan 2028	Plan 2029
Personalaufwendungen	135.867	153.500	198.500	168.800	173.000	177.200
Aufwendungen für Sach- und Dienstleistungen	305.353	425.300	511.200	407.500	407.500	407.200
Abschreibungen	177.826	103.100	126.300	123.200	122.500	120.500
Zinsen und ähnliche Aufwendungen	71	500	500	500	500	500
Transferaufwendungen	1.741.766	1.935.000	1.902.000	1.981.300	2.058.400	2.132.500
sonstige ordentliche Aufwendungen	31.653	42.000	49.200	42.200	42.200	42.200
Summe ordentliche Aufwendungen	2.392.536	2.659.400	2.787.700	2.723.500	2.804.100	2.880.100
Aufwendungen Gesamt	2.392.536	2.659.400	2.787.700	2.723.500	2.804.100	2.880.100

4.1 Sach- und Dienstleistungsaufwand

Die Aufwendungen für Sach- und Dienstleistungen entwickeln sich im Betrachtungszeitraum wie folgt:

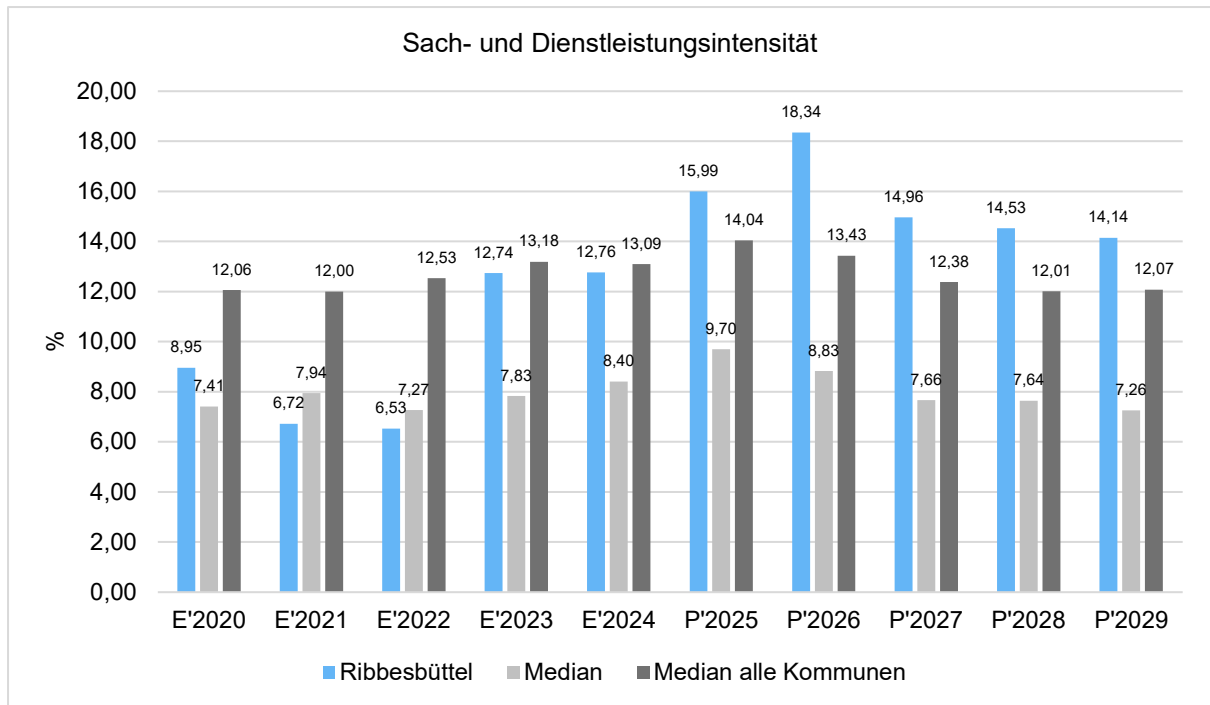
Sach- und Dienstleistungsaufwand

	Ist 2024	Plan 2025	Plan 2026	Plan 2027	Plan 2028	Plan 2029
Unterhaltung und Bewirtschaftung unbewegliches Vermögen	239.729	285.400	325.200	267.000	267.000	266.700
Unterhaltung bewegliches Vermögen, Fahrzeuge	4.485	24.500	26.700	22.700	22.700	22.700
Mieten und Pachten, Leasing	1.775	11.500	11.500	11.500	11.500	11.500
Sonstiger Sach- und Dienstleistungsaufwand	59.364	103.900	147.800	106.300	106.300	106.300
Summe Sach- und Dienstleistungsaufwendungen	305.353	425.300	511.200	407.500	407.500	407.200

Sach- und Dienstleistungsintensität

Die Sach- und Dienstleistungsintensität bildet den prozentualen Anteil der Aufwendungen für Sach- und Dienstleistungen (ohne besondere Aufwendungen für Beschäftigte) an den ordentlichen Aufwendungen insgesamt ab.

Sie zeigt an, welches Gewicht der Sach- und Dienstleistungsaufwand innerhalb des ordentlichen Aufwandes hat.



4.2 Transferaufwendungen

Die Transferaufwendungen setzen sich im Wesentlichen aus der Samtgemeindeumlage sowie der Kreisumlage zusammen.

Transferaufwand in der mittelfristigen Betrachtung

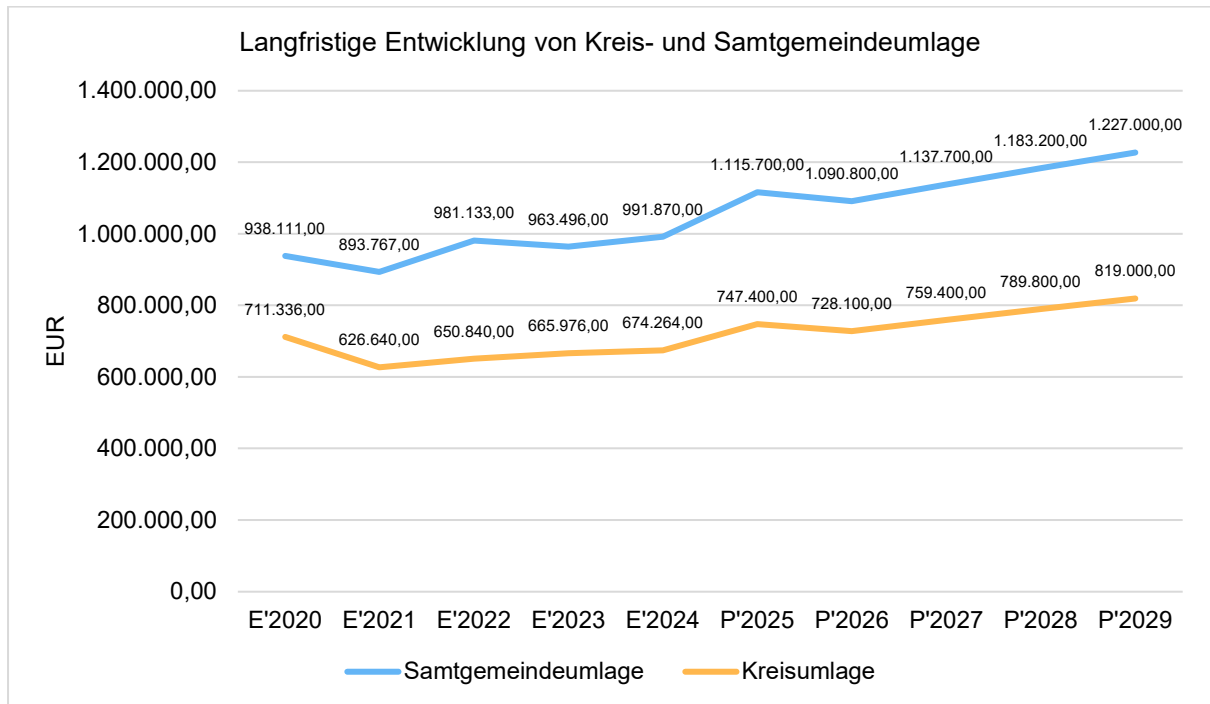
	Ist 2024	Plan 2025	Plan 2026	Plan 2027	Plan 2028	Plan 2029
Samtgemeindeumlage	991.870	1.115.700	1.090.800	1.137.700	1.183.200	1.227.000
Kreisumlage	674.264	747.400	728.100	759.400	789.800	819.000
Gewerbesteuerumlage	33.217	21.400	32.500	39.700	40.900	42.000
Sonstiger Transferaufwand	42.415	50.500	50.600	44.500	44.500	44.500
Transferaufwendungen gesamt	1.741.766	1.935.000	1.902.000	1.981.300	2.058.400	2.132.500

Nachstehend wird die in den sonstigen Transferaufwendungen enthaltene Gewerbesteuerumlage dargestellt.

Gewerbesteuerumlage

	Ist 2024	Plan 2025	Plan 2026	Plan 2027	Plan 2028	Plan 2029
Gewerbesteuerumlage	33.217	21.400	32.500	39.700	40.900	42.000
4341001 - Gewerbesteuerumlage	33.217	21.400	32.500	39.700	40.900	42.000

In der langfristigen Betrachtung ergibt sich hinsichtlich der Entwicklungen von Kreis- und Samtgemeindeumlage folgendes Bild:

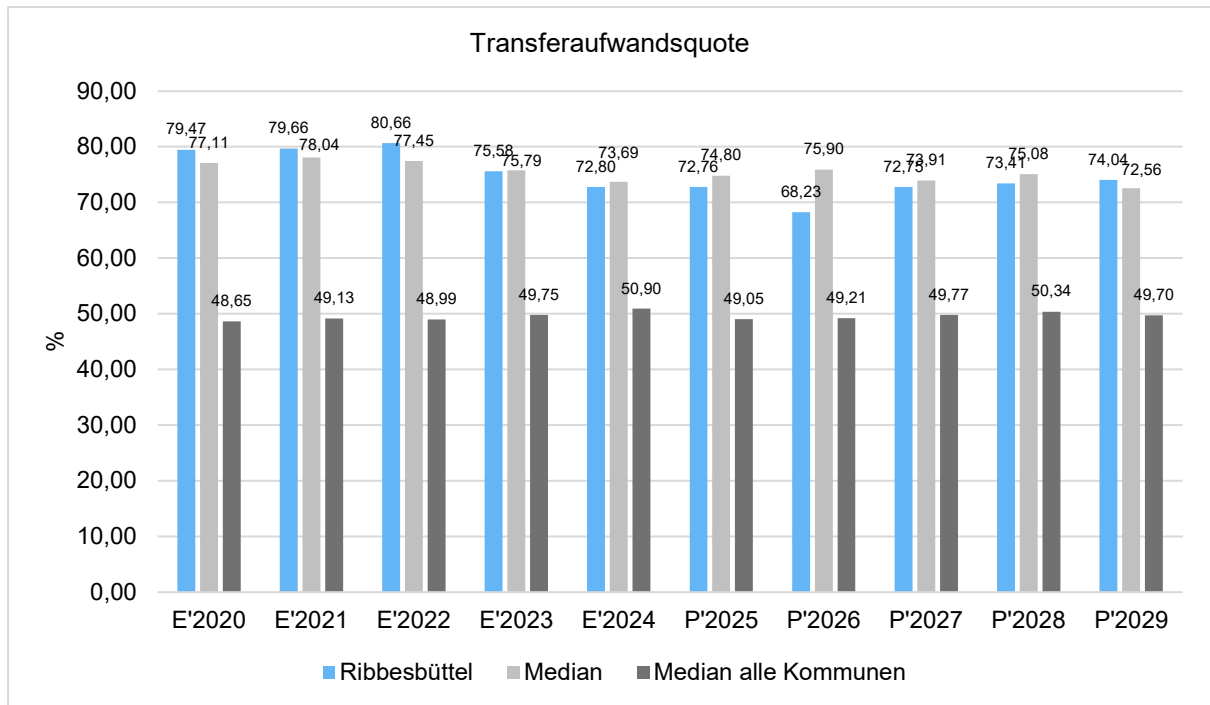


Kennzahlen zu Transferaufwand und Umlagen

Um die Höhe der Transferaufwendungen insgesamt sowie die Höhe der Samtgemeinde- und Kreisumlage besser beurteilen zu können, bietet sich die Betrachtung von Kennzahlen an.

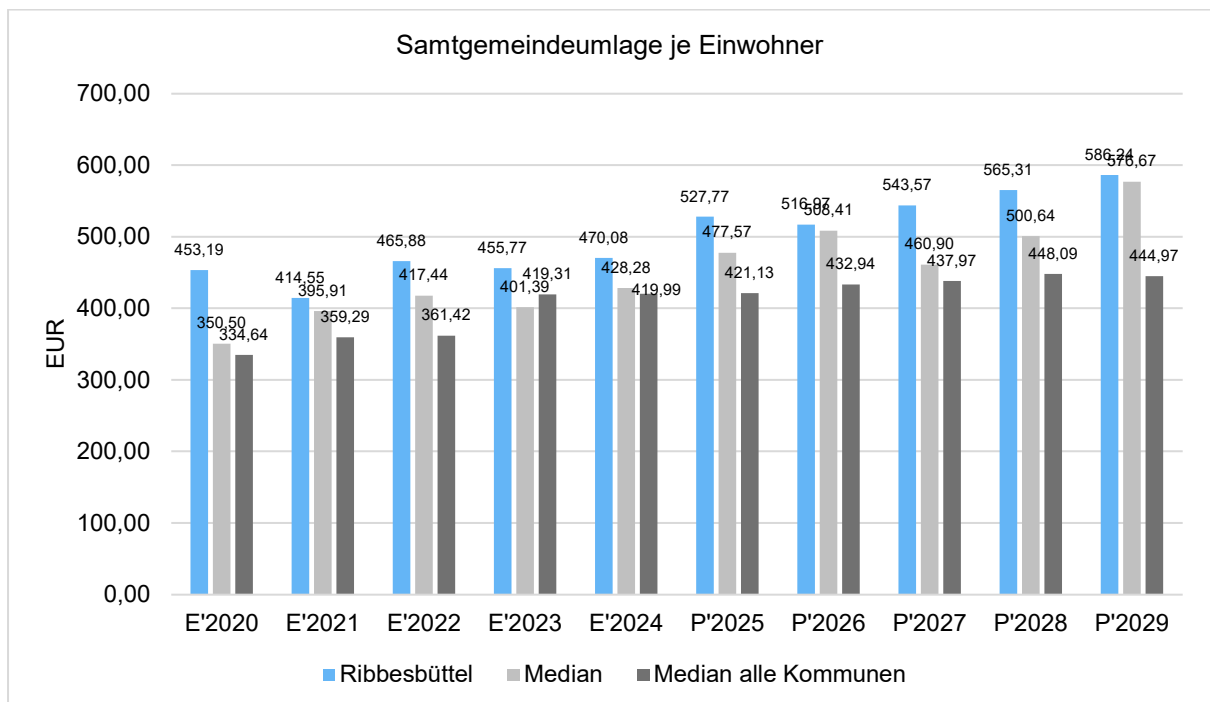
Transferaufwandsquote

Die Transferaufwandsquote gibt an, wie hoch der Anteil der Transferaufwendungen an den ordentlichen Aufwendungen des Haushaltes ist.



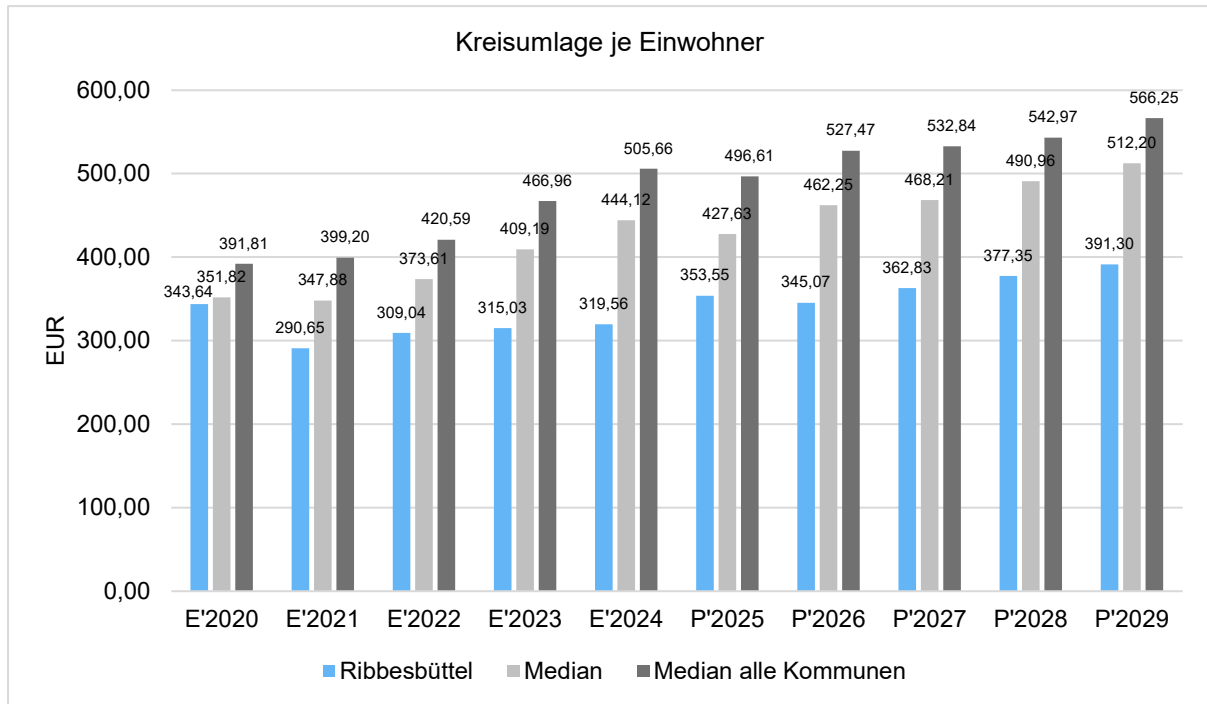
Samtgemeindeumlage je Einwohner

Nachfolgend ist die Höhe der Samtgemeindeumlage je Einwohner in der langfristigen Entwicklung abgebildet.



Kreisumlage je Einwohner

Ebenso wie die Samtgemeindeumlage wird auch die Kreisumlage einwohnerbezogen dargestellt, um sie in Höhe und zeitlicher Entwicklung besser beurteilen zu können.



4.3 Abschreibungen

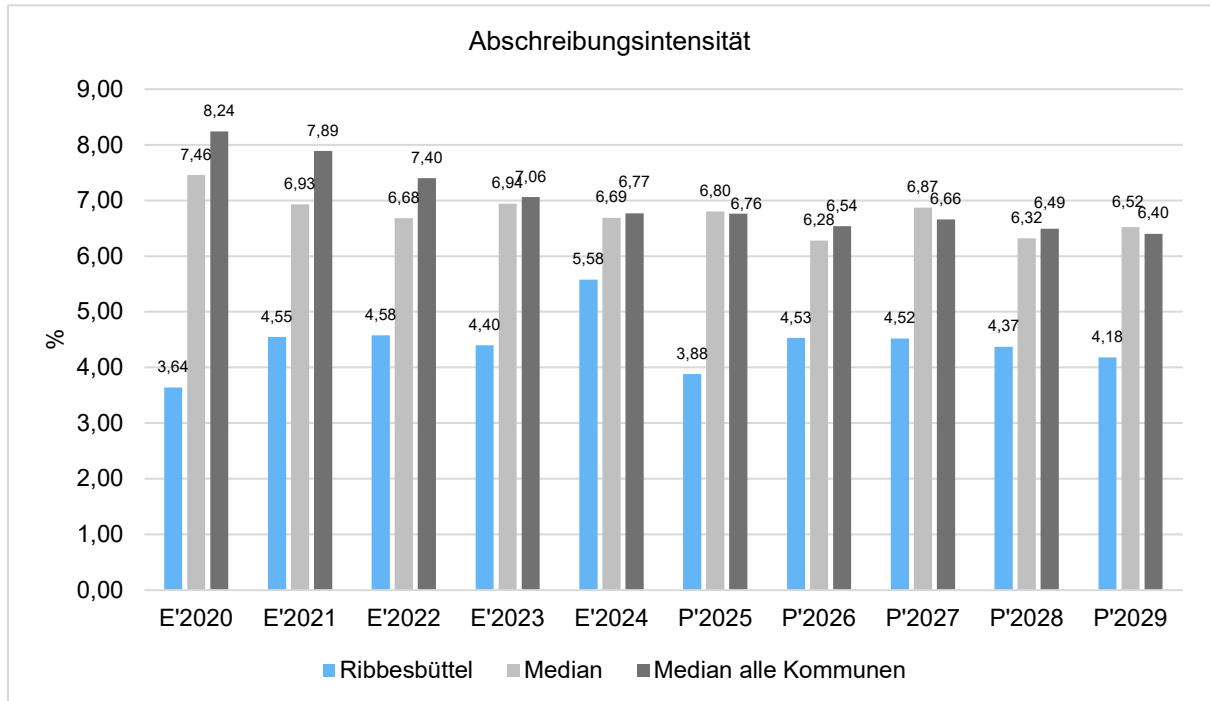
Die Entwicklung der Abschreibungen ist in der nachfolgenden Tabelle abgebildet.

Abschreibungen

	Ist 2024	Plan 2025	Plan 2026	Plan 2027	Plan 2028	Plan 2029
Abschreibungen auf immaterielles Vermögen und Sachanlagen	133.546	103.100	126.300	123.200	122.500	120.500
Abschreibungen auf Finanzanlagen	44.280	--	--	--	--	--
Abschreibungen gesamt	177.826	103.100	126.300	123.200	122.500	120.500

Abschreibungsintensität

Die Kennzahl verdeutlicht, welchen prozentualen Anteil die Abschreibungen am ordentlichen Aufwand betragen. Hierbei werden nur die Abschreibungen des Sachanlagevermögens berücksichtigt.



4.4 Zinsen und sonstige Finanzaufwendungen

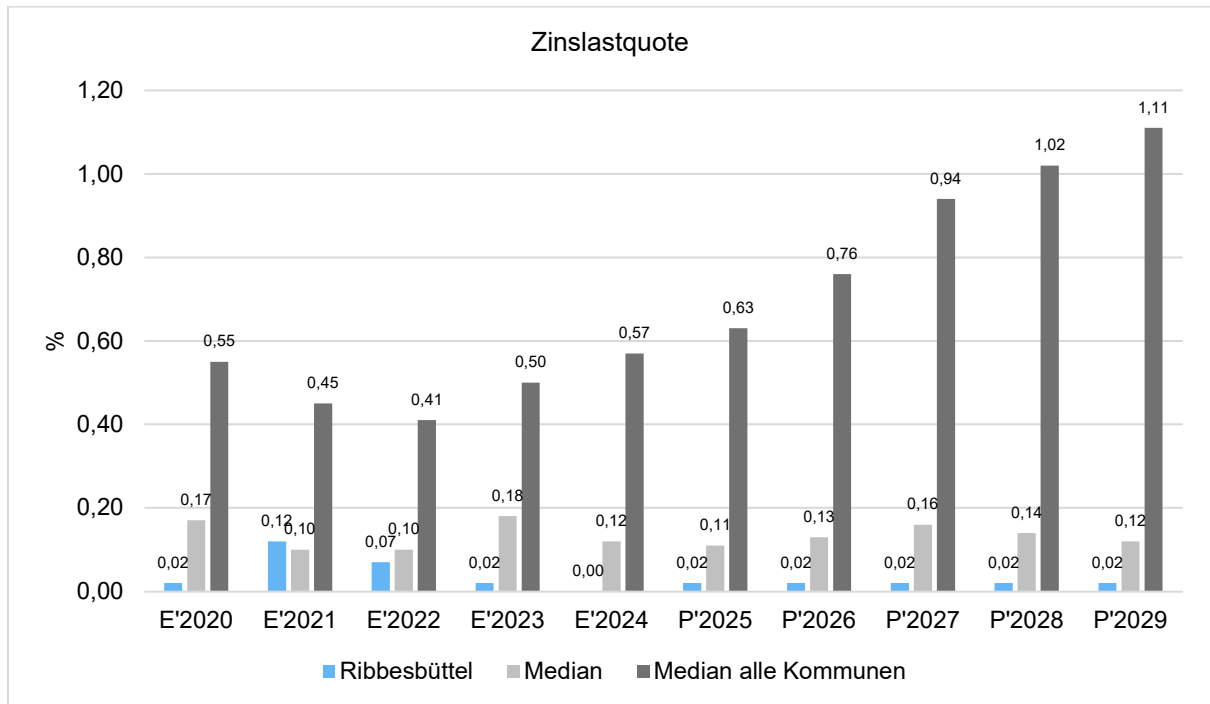
Die Entwicklung bei den Zinsen und den sonstigen Finanzaufwendungen stellt sich wie folgt dar:

Zinsaufwand

	Plan 2025	Plan 2026	Abweichung
Zinsen und ähnliche Aufwendungen	500	500	0 →

Zinslastquote

Die Zinslastquote bildet das Verhältnis der Zins- und sonstigen Finanzaufwendungen zum ordentlichen Aufwand ab. Sie zeigt auf, wie hoch die Belastung des Haushaltes durch Zinsaufwendungen ist.



5 Ergebnis

Aus den oben dargestellten Erträgen und Aufwendungen ergibt sich folgendes Ergebnis, was nachfolgend im Vergleich zur Planung des Vorjahres abgebildet wird:

Ergebnis im Vergleich zum Vorjahr

	Plan 2025	Plan 2026	Abweichung
Ordentliches Ergebnis	-261.800	-212.300	49.500 ↗
Außerordentliches Ergebnis	--	--	--
Jahresergebnis	-261.800	-212.300	49.500 ↗

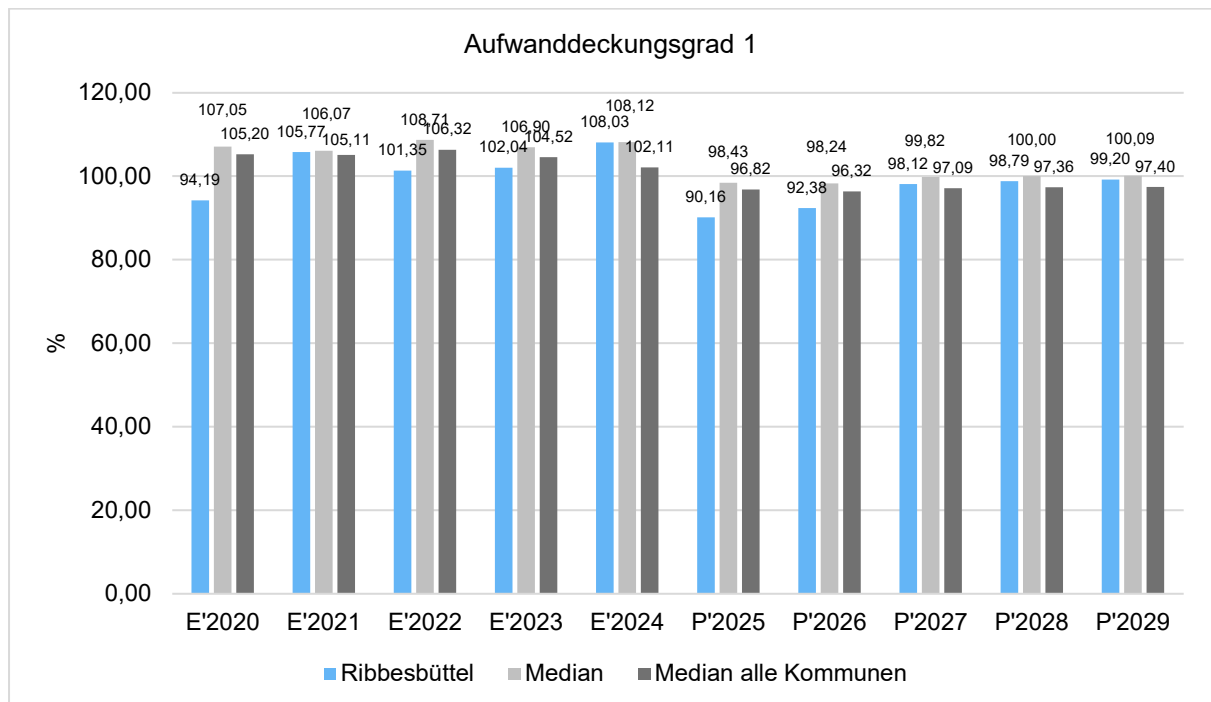
Das Ergebnis wird sich nach dem derzeitigen Stand der mittelfristigen Planung wie folgt entwickeln:

Ergebnis in der mittelfristigen Finanzplanung

	Ist 2024	Plan 2025	Plan 2026	Plan 2027	Plan 2028	Plan 2029
Ordentliches Ergebnis	124.810	-261.800	-212.300	-51.200	-33.900	-22.900
Außerordentliches Ergebnis	67.340	--	--	--	--	--
Jahresergebnis	192.150	-261.800	-212.300	-51.200	-33.900	-22.900

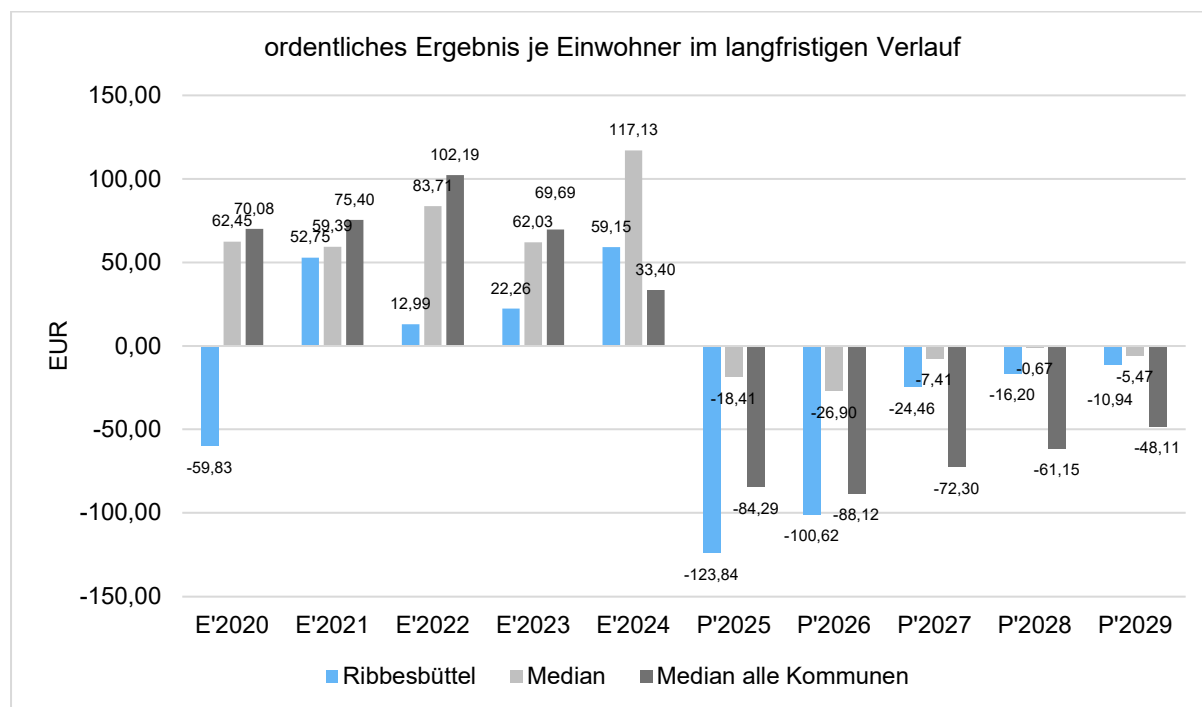
Aufwanddeckungsgrad 1

Der Aufwanddeckungsgrad 1 zeigt an, in welcher prozentualen Höhe die Gesamtaufwendungen (Summe der ordentlichen und außerordentlichen Aufwendungen) durch die Gesamterträge (Summe aus ordentlichen und außerordentlichen Erträgen) gedeckt werden. Langfristig ist ein Aufwanddeckungsgrad von 100% und höher anzustreben.



Ordentliches Ergebnis je Einwohner

Die Kennzahl stellt das ordentliche Ergebnis ins Verhältnis zur Einwohnerzahl. Das außerordentliche Ergebnis bleibt bei dieser Betrachtung außen vor.



6 Finanzplan

Die Eckdaten des Finanzplans stellen sich wie folgt dar:

Finanzplan 3 - Jahresdarstellung

	Ergebnis 2024	Plan 2025	Plan 2026
Einzahlungen aus lfd. Verwaltungstätigkeit	2.353.244,21	2.342.800	2.495.600
Auszahlungen aus lfd. Verwaltungstätigkeit	2.107.400,77	2.556.300	2.661.400
Saldo aus laufender Verwaltungstätigkeit	245.843,44	-213.500	-165.800
Einzahlungen aus Investitionstätigkeit	127.816,65	651.000	500.000
Auszahlungen aus Investitionstätigkeit	68.937,82	1.168.800	1.450.600
Saldo aus Investitionstätigkeit	58.878,83	-517.800	-950.600
Finanzmittelüberschuss / -fehlbetrag	304.722,27	-731.300	-1.116.400
Änderung eigener Finanzmittelbestand ohne Liquiditätskredite	304.722,27	-731.300	-1.116.400

6.1 Investitionstätigkeit

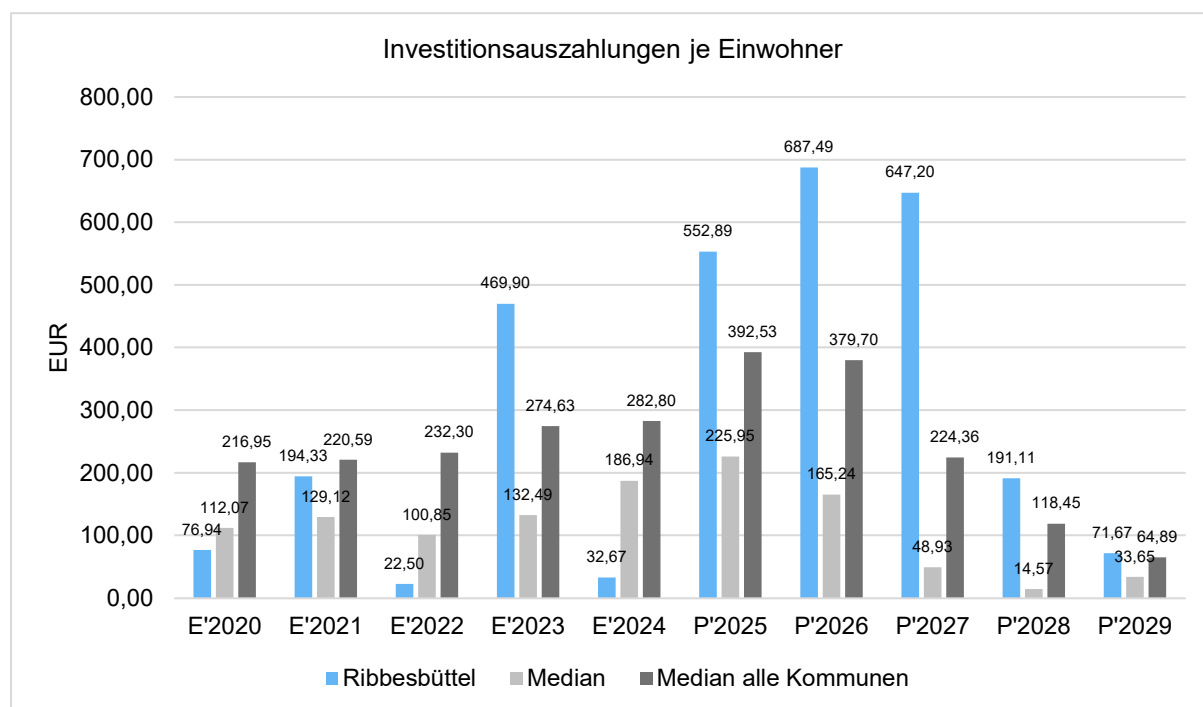
Nachfolgend wird die Zusammensetzung der investiven Ein- und Auszahlungen im mittelfristigen Betrachtungszeitraum abgebildet:

Ein- und Auszahlungen aus Investitionstätigkeit

	Ist 2024	Plan 2025	Plan 2026	Plan 2027	Plan 2028	Plan 2029
18. - Investitionszuwendungen	127.817	500.000	500.000	901.800	--	--
20. - Einzahlungen aus der Veräußerung von Grundstücken und Gebäuden und anderen unbeweglichen Vermögensgegenständen	--	151.000	--	--	--	--
23. - Einzahlungen aus Investitionstätigkeit	127.817	651.000	500.000	901.800	--	--
24. - Auszahlungen für den Erwerb von Grundstücken und Gebäuden	2.555	200.000	250.000	100.000	100.000	100.000
25. - Baumaßnahmen	63.783	907.000	1.099.500	1.254.600	300.000	50.000
26. - Auszahlungen für den Erwerb von beweglichen Vermögensgegenständen	--	28.000	6.300	--	--	--
28. - aktivierbare Zuwendungen	2.600	33.800	94.800	--	--	--
30. - Auszahlungen aus Investitionstätigkeit	68.938	1.168.800	1.450.600	1.354.600	400.000	150.000
31. - Saldo aus Investitionstätigkeit	58.879	-517.800	-950.600	-452.800	-400.000	-150.000

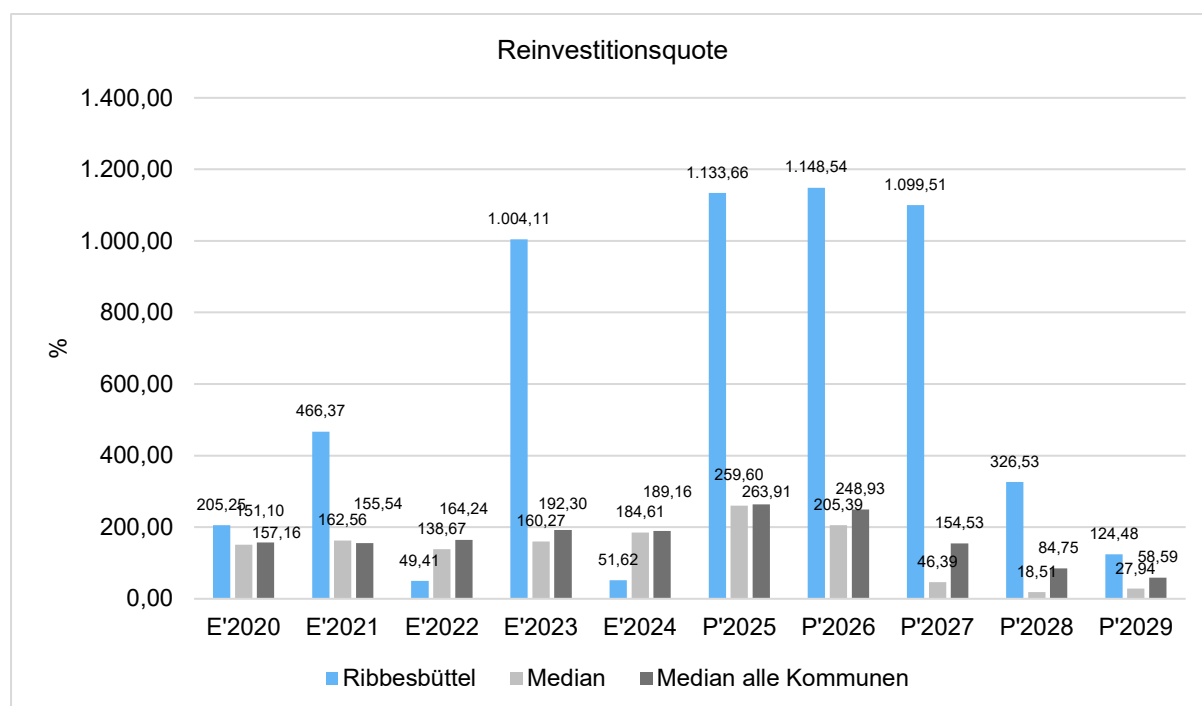
Investitionsauszahlungen je Einwohner

Einwohnerbezogen stellen sich die Investitionsauszahlungen wie folgt dar:



Reinvestitionsquote

Die Kennzahl gibt an, ob die Investitionen im Haushaltsjahr ausgereicht haben, um den Wertverlust des Anlagevermögens durch Abschreibungen auszugleichen. Um eine Aufgabenerfüllung in gleicher Qualität zu gewährleisten, wird z. T. eine Quote von 100 v. H. für erstrebenswert gehalten. Bei einer Quote unter 100 v. H. werden geringere Neuinvestitionen getätigt, als durch Abschreiben verbraucht werden. Bei der Interpretation dieser Kennzahl sind ggf. Ausgliederungen, Rationalisierungseffekte, Erweiterungen des Vermögens infolge von Aufgabenübertragungen, gezielte Vermögensveräußerungen (oder gezielt unterbleibende Reinvestitionen) infolge Aufgaben, verstärktes Leasing sowie der demografische Wandel zu berücksichtigen.



6.2 Finanzierungstätigkeit

Es gibt keine Ein- und Auszahlungen aus Finanzierungstätigkeit im Betrachtungszeitraum der mittelfristigen Finanzplanung.

7 Sonstige allgemeine Entwicklungen

Die Einschätzung der weiteren Bevölkerungsentwicklung sowie der sonstigen Entwicklungen in den Bereichen Wirtschaft und Arbeitsmarkt ist Grundlage für jede Art von strategischer Planung in Kommunalverwaltungen. Bedingt durch den allgemeinen demografischen Trend haben die meisten deutschen Kommunen einen Bevölkerungsrückgang sowie eine zunehmend alternde Bevölkerung zu verzeichnen. Dies erfordert für die Zukunft eine Anpassung der kommunalen Angebote für Kinder und Jugendliche sowie Senioren.

Die Entwicklung der Bevölkerung nach Anzahl und Altersaufbau ist nur bedingt kommunal beeinflussbar. Der gesamtgesellschaftliche Trend zu einer schrumpfenden und immer älter werdenden Gesamtbevölkerung ist heute unumkehrbar, wobei die örtlichen Ausprägungen durchaus stark variieren können.

Die Anzahl derer, die durch Erwerbseinkommen Sozialversicherungsbeiträge und Steuern erwirtschaften, wird langfristig schrumpfen; der Anteil derer, die auf staatliche Transferleistungen (z.B. Grundsicherung im Alter) angewiesen sind, wird steigen. Dies wird unweigerlich zu einer weiteren Belastung der staatlichen und kommunalen Finanzsysteme führen.

Die zentrale Frage der örtlichen Politik ist daher nicht, ob der Prozess aufgehalten werden kann. Vielmehr geht es um den hierdurch entstehenden Anpassungs- und Gestaltungsbedarf, d.h. wann und in welchem Maße eine quantitative und inhaltliche Neuausrichtung der kommunalen Dienstleistungspalette erfolgen muss.

Der Bericht soll eine Orientierung darüber ermöglichen, wie die örtliche Situation mit Blick auf folgende Kriterien einzuschätzen ist:

- Bevölkerungsentwicklung im Zeitverlauf
- Veränderungen bei einzelnen Altersgruppen (Zielgruppen)
- örtliche Entwicklung von Wirtschaft und Arbeitsmarkt

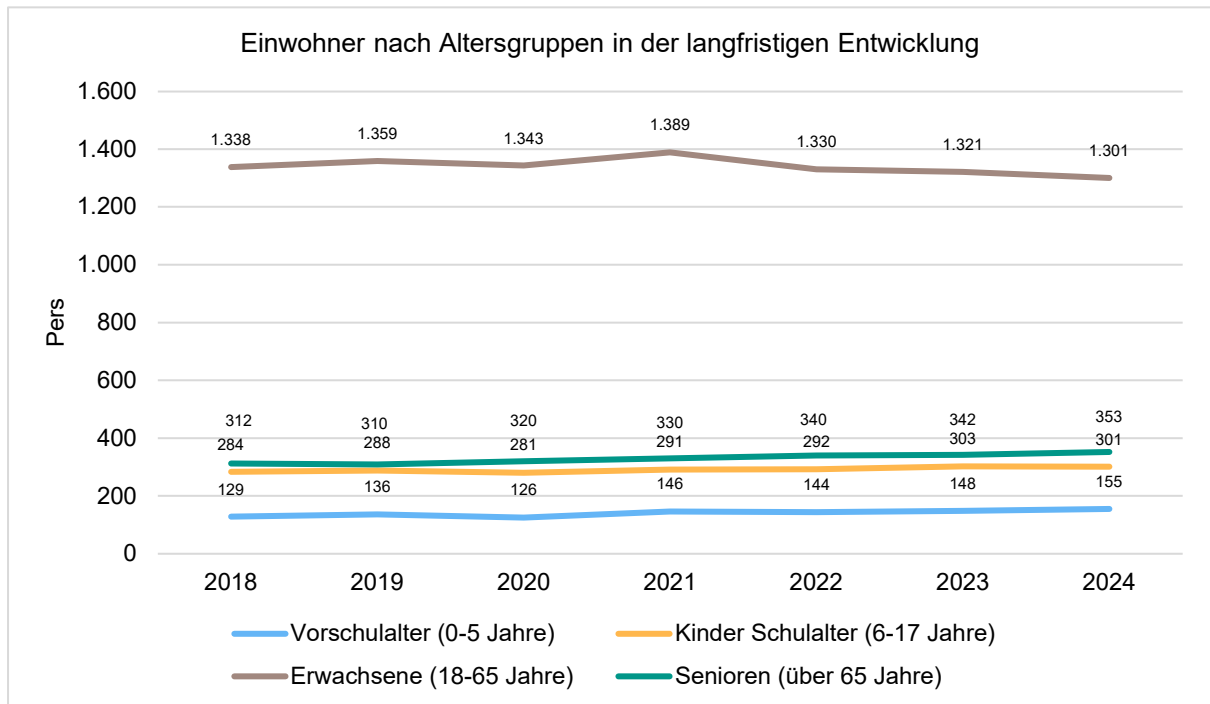
7.1 Bevölkerung

Im Folgenden wird die Entwicklung der Einwohnerzahl insgesamt sowie bestimmter Altersgruppen abgebildet, deren Entwicklung besonderen Einfluss auf die kommunale Infrastruktur in den Bereichen Kindertagesstätten und Schulen haben:

Einwohner gesamt und nach Altersgruppen

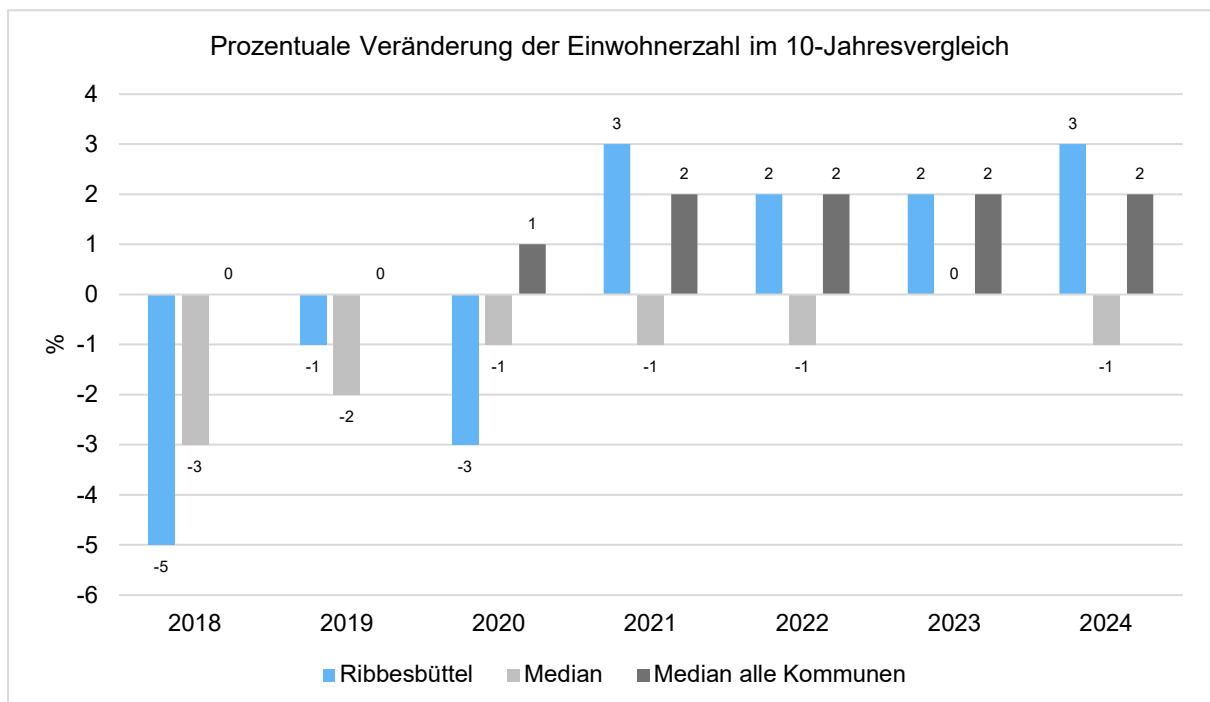
	E' 2020	E' 2021	E' 2022	E' 2023	E' 2024
Einwohner gesamt	2.070	2.156	2.106	2.114	2.110
Kinder im Vorschulalter (0-5 Jahre)	126	146	144	148	155
davon Kinder Krippenalter (0-2 Jahre)	62	72	71	80	78
davon Kinder Kindergartenalter (3-5 Jahre)	64	74	73	68	77
Kinder Schulalter (6-17 Jahre)	281	291	292	303	301
Einwohner im erwerbsfähigen Alter gesamt (18-65 Jahre)	1.343	1.389	1.330	1.321	1.301
Senioren (über 65 Jahre)	320	330	340	342	353

Die langfristige Entwicklung einzelner Altersgruppen



Prozentuale Veränderung der Bevölkerung im 10-Jahresvergleich

Die nachfolgende Grafik zeigt die prozentuale Veränderung der Bevölkerung im 10-Jahresvergleich, also in welchem Maße sich die Einwohnerzahl innerhalb eines Zeitraums von 10 Jahren verändert hat (z.B. 2012 zu 2002).



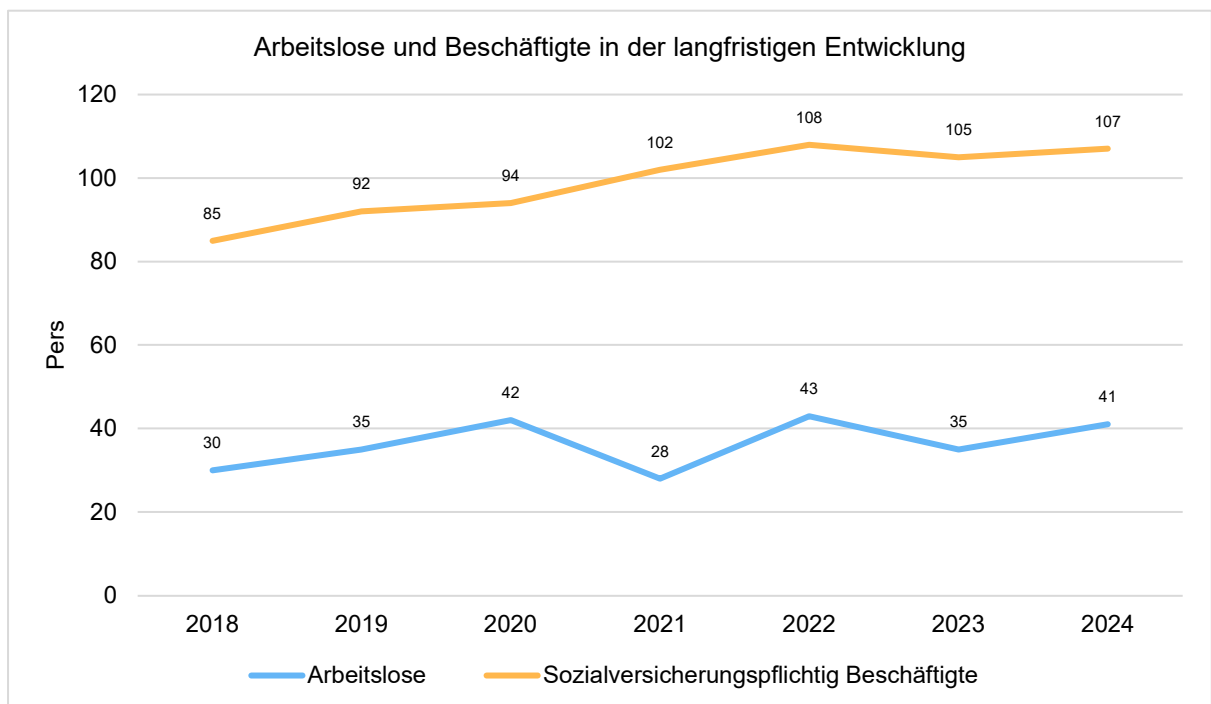
7.2 Wirtschaft und Arbeitsmarkt

Nachfolgend wird tabellarisch die Entwicklung der wichtigsten Indikatoren wie die Zahl der Arbeitslosen und die Zahl der sozialversicherungspflichtig Beschäftigten vor Ort angezeigt. Die Daten entstammen aus den Statistiken der Bundesagentur für Arbeit.

Arbeitslose und Beschäftigte

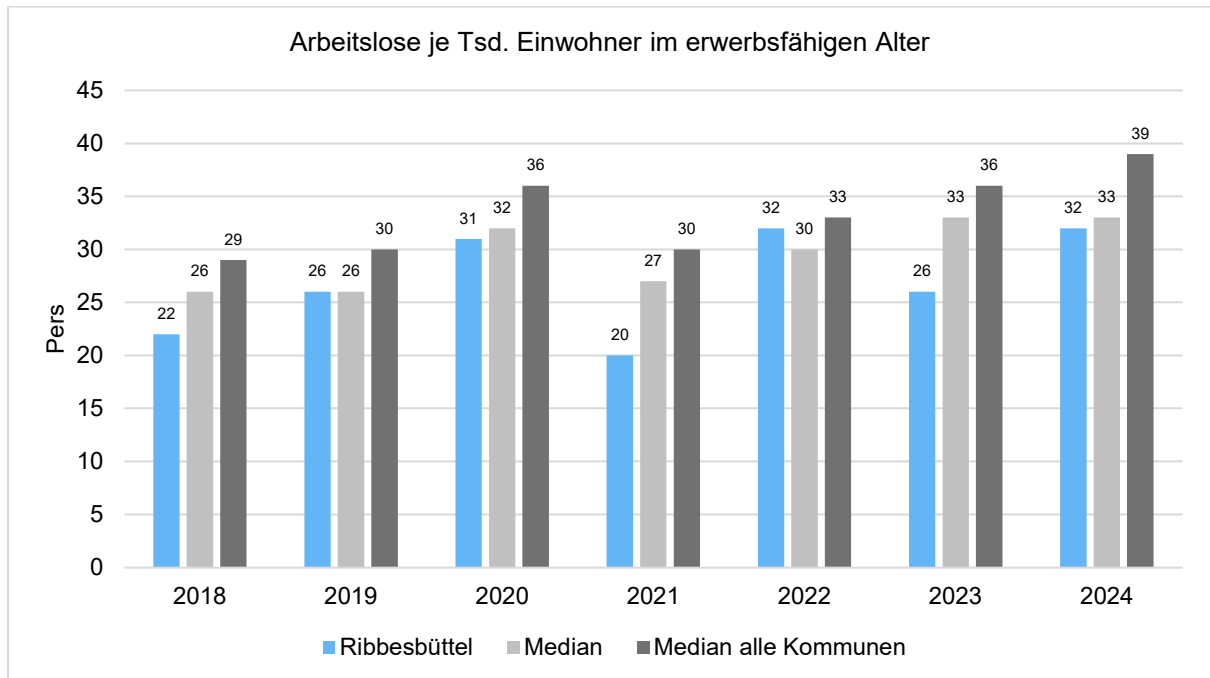
	E' 2020	E' 2021	E' 2022	E' 2023	E' 2024
Arbeitslose zum 30.6.	42	28	43	35	41
davon unter 25 Jahre (Jugendarbeitslosigkeit)	3	0	8	--	6
davon über 55 Jahre (Arbeitslosigkeit Älterer)	18	8	6	6	7
Sozialversicherungspflichtig Beschäftigte am Arbeitsort	94	102	108	105	107

Arbeitslose und Beschäftigtenzahl in der langfristigen Entwicklung



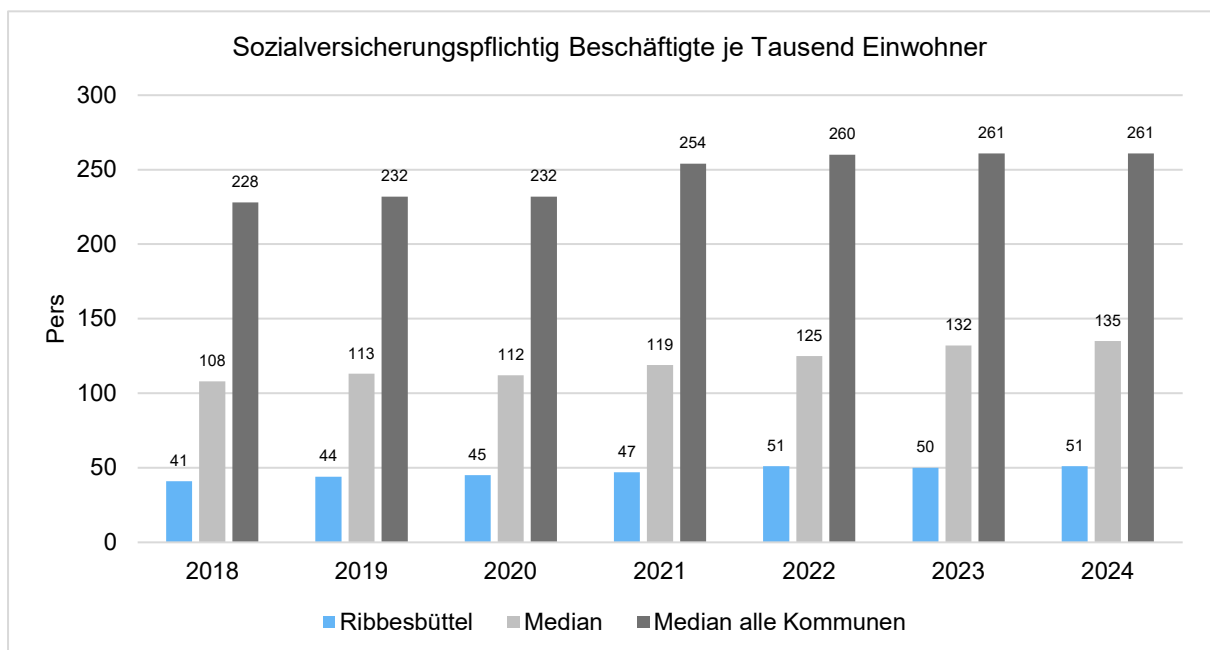
Arbeitslose je Tausend Einwohner im erwerbsfähigen Alter

Um die Arbeitslosenzahlen besser interpretieren zu können, wird nachfolgend die Arbeitslosigkeit ins Verhältnis zur Bevölkerungsgruppe der Personen im erwerbsfähigen Alter (18 - 65 Jahre) gestellt, da sich auch diese Gruppe im Zeitverlauf stetig verändert.



Im Ort arbeitende sozialversicherungspflichtig Beschäftigte je Tausend Einwohner

Jede Kommune hat ein grundsätzliches Interesse daran, dass sich der örtliche Arbeitsmarkt und die vor Ort ansässigen Betriebe positiv entwickeln. Ein Indikator hierfür ist die Zahl der sozialversicherungspflichtigen Beschäftigungsverhältnisse im Verhältnis zur Einwohnerzahl. Die Entwicklung im Zeitverlauf ist hier von besonderer Bedeutung.



8 Ausblick

Durch Mehreinnahmen an Gewerbesteuern sowie Minderausgaben im Bereich der Sach- und Dienstleistungen wird das Haushaltsjahr 2025 entgegen der Planung mit einem Überschussbetrag abschließen, der der Überschussrücklage zugeführt wird. Die Rücklage beträgt dann rd. 1,5 Mio. Euro.

Die Fehlbeträge im Planjahr 2026 sowie in den Folgejahren können mit der Überschussrücklage ausgeglichen werden.

Die Finanzierungstätigkeiten im Planjahr 2026 können ohne Kreditaufnahme aus den liquiden Mitteln geleistet werden.

Bilanz der Gemeinde Ribbesbüttel		31.12.2021	31.12.2022
AKTIVA			
1. Immaterielles Vermögen		90.340,97	86.514,95
1.1 Konzessionen		0,00	0,00
1.2 Lizenzen		0,00	0,00
1.3 Ähnliche Rechte		0,00	0,00
1.4 Geleistete Investitionszuwendungen		90.340,97	86.514,95
1.5 Aktivierter Investitionsaufwand		0,00	0,00
1.6 Sonstiges Immaterielles Vermögen		0,00	0,00
2. Sachvermögen		4.846.395,53	5.165.412,85
2.1 Unbebaute Grundstücke u. grundstücksgl. Rechte		316.281,71	651.158,53
2.2 Bebaute Grundstücke u. grundstücksgl. Rechte		1.625.926,49	1.601.556,49
2.3 Infrastrukturvermögen		2.610.865,21	2.583.251,04
2.4 Bauten auf fremden Grund und Boden		174.910,63	169.066,95
2.5 Kunstgegenstände, Kulturdenkmäler		0,00	0,00
2.6 Maschinen- u. technische Anlagen, Fahrzeuge		0,00	10.624,85
2.7 Betriebs- u. Geschäftsausst., Pflanzen, Nutztiere		60.271,61	54.255,26
2.8 Vorräte		400,67	932,40
2.9 Geleistete Anzahlungen, Anlagen im Bau		57.739,21	94.567,33
3. Finanzvermögen		33.337,19	15.676,78
3.1 Anteile an verbundenen Unternehmen		0,00	0,00
3.2 Beteiligungen		5.270,00	5.270,00
3.3 Sondervermögen mit Sonderrechnung		0,00	0,00
3.4 Ausleihungen		0,00	0,00
3.5 Wertpapiere		0,00	0,00
3.6 Öffentlich-rechtliche Forderungen		28.067,19	10.091,94
3.7 Forderungen aus Transferleistungen		0,00	0,00
3.8 Sonstige privatrechtliche Forderungen		0,00	314,84
3.9 Sonstige Vermögensgegenstände		0,00	0,00
4. Liquide Mittel		514.276,95	564.838,83
5. Aktive Rechnungsabgrenzung		0,00	0,00
SUMME AKTIVA		5.484.350,64	5.832.443,41
Vorbelastungen künftiger Jahre gem. § 55 Abs. 4 KomHKVO			
	aus Haushaltsausgabermächtigungen für Investitionen		0,00
	aus über das Haushaltsjahr hinaus gestundeten Beträgen		0,00
	aus in Anspruch genommenen Verpflichtungsermächt.		0,00
	aus kreditähnlichen Rechtsgeschäften		0,00
	aus Bürgschaften und Gewährleistungsverträgen		0,00
	Summe Vorbelastungen		0,00
	Ribbesbüttel, 03.12.2025		
	<i>gez. B u s k e</i>		
	Hi.-W. Buske, Bürgermeister		
PASSIVA			
1. Nettoposition		5.408.570,73	5.414.676,21
1.1 Basis-Reinvermögen		3.470.341,88	3.470.341,88
1.1.1 Reinvermögen (kum. Betrag aus Ertrag/Aufwand)		0,00	0,00
1.1.2 Sollfehlbetrag aus kameralen Abschluss (-)		0,00	0,00
1.2 Rücklagen		621.832,74	735.557,61
1.2.1 Rücklagen a. Überschüssen d. ordentl. Ergeb.		21.825,88	22.002,00
1.2.2 Rücklagen a. Überschüssen d. außerord. Ergeb.		0,00	0,00
1.2.3 Bewertungsrücklagen (nur bei Vermögensstremung)		0,00	0,00
1.2.4 Zweckgebundene Rücklagen		0,00	0,00
1.2.5 Sonstige Rücklagen		0,00	0,00
1.3 Jahresergebnis		0,00	0,00
1.3.1 Fehlbeträge aus Vorjahren		0,00	0,00
1.3.2 Jahresüberschuss / Jahresfehlbetrag		0,00	0,00
1.3.3 Jahresüberschuss / Jahresfehlbetrag		0,00	0,00
	Angabe des Betrages der Vorbelastung aus Haushaltsresten für Aufwendungen 0 €		
1.4 Sonderposten		113.900,99	28.297,16
1.4.1 Investitionszuweisungen und -zuschüsse		1.180.669,24	1.158.477,56
1.4.2 Beiträge und ähnliche Entgelte		1.137.587,34	1.119.731,64
1.4.3 Gebührenaussgleich		43.081,90	38.745,92
1.4.4 Bewertungsausgleich		0,00	0,00
1.4.5 Erhaltene Anzahlungen auf Sonderposten		0,00	0,00
1.4.6 Sonstige Sonderposten		0,00	0,00
2. Schulden		46.997,48	389.664,63
2.1 Geldschulden		0,00	0,00
2.1.1 Anleihen		15.000,00	0,00
2.1.2 Verbindlichk. a. Krediten für Investitionen		5.296,29	4.409,11
2.1.3 Liquiditätskredite		0,00	0,00
2.1.4 Sonstige Geldschulden		0,00	0,00
2.2 Verbindlichk. a. kreditähnl. Rechtsgeschäften		17.154,83	373.745,93
2.3 Verbindlichk. a. Lieferung und Leistungen		0,00	0,00
2.4 Transferverbindlichkeiten		0,00	0,00
2.4.1 Finanzausgleichsverbindlichkeiten		65,20	3.053,39
2.4.2 Verb. a. Zuweisungen u. Zusch. f. lfd. Zweck		0,00	0,00
2.4.3 Verbindlichk. aus Schuldendiensthilfen		0,00	0,00
2.4.4 Soziale Leistungsverbindlichkeiten		0,00	0,00
2.4.5 Verb. Zuweisungen u. Zusch. f. Investitionen		0,00	0,00
2.4.6 Steuerverbindlichkeiten		0,00	0,00
2.4.7 Andere Transferverbindlichkeiten		0,00	0,00
2.5 Sonstige Verbindlichkeiten		0,00	0,00
2.5.1 Durchlaufende Posten		0,00	0,00
2.5.1.1 Verrechnete Mehrwertsteuer		1.174,16	1.160,20
2.5.1.2 Abzuführende Lohn- und Kirchensteuer		0,00	0,00
2.5.1.3 Sonstige durchlaufende Posten		0,00	0,00
2.5.2 Abzuführende Gewerbesteuer		7.978,00	6.852,00
2.5.3 Empfangene Anzahlungen		0,00	0,00
2.5.4 Andere sonstige Verbindlichkeiten		329,00	444,00
3. Rückstellungen		25.350,39	27.423,65
3.1 Pensionsrückst. und ähnl. Verpflichtungen		0,00	0,00
3.2 Rückst. f. Altersteilzeit u. ähnl. Maßnahmen		6.750,39	6.323,65
3.3 Rückst. f. unterlassene Instandhaltung		0,00	0,00
3.4 Rückst. f. Reaktiv. geschl. Abfalldeponien		0,00	0,00
3.5 Rückstellungen f. Sanierung von Altlasten		0,00	0,00
3.6 Rückstell. f. Finanzausgleich u. Steuerschulden		0,00	0,00
3.7 Rückst.f.Bürgschaften, Gewährl. u. Gerichtsverf.		18.600,00	21.100,00
3.8 Andere Rückstellungen		3.432,04	678,92
4. Passive Rechnungsabgrenzung		0,00	0,00
SUMME PASSIVA		5.484.350,64	5.832.443,41

vorläufiges Ergebnis 2025 der Gemeinde Ribbesbüttel

Rubriken Nr.	Beschreibung	Soll-	Ist-	Vergleich
		Ansätze des HH-Jahres	Ergebnis des HH-Jahres	mehr (+) weniger (-)
	Ordentlich Erträge			
01.	=+ Steuern und ähnliche Abgaben	2.237.500,00	3.085.404,42	847.904,42
02.	=+ Zuwendungen und allgemeine Umlagen		41.812,58	41.812,58
03.	=+ Auflösungserträge aus Sonderposten	54.800,00	82.411,09	27.611,09
04.	=+ sonstige Transfererträge			
05.	=+ öffentlich-rechtliche Entgelte	6.100,00	3.663,28	-2.436,72
06.	=+ privatrechtliche Entgelte	16.100,00	26.093,97	9.993,97
07.	=+ Kostenerstattungen und Kostenumlagen	3.400,00	10.629,24	7.229,24
08.	=+ Zinsen und ähnliche Finanzerträge	23.000,00	27.284,57	4.284,57
09.	=+ aktivierte Eigenleistung			
10.	+/- Bestandsveränderungen			
11.	=+ sonstige ordentliche Erträge	56.700,00	59.607,82	2.907,82
12.	= Summe ordentliche Erträge	2.397.600,00	3.336.906,97	939.306,97
	Ordentliche Aufwendungen			
13.	=- Aufwendungen für aktives Personal	153.500,00	96.250,47	-57.249,53
14.	=- Aufwendung für Versorgung			
15.	=- Aufwend. für Sach- und Dienstleistungen	425.300,00	161.646,08	-263.653,92
16.	=- Abschreibungen	103.100,00	131.166,33	28.066,33
17.	=- Zinsen und ähnliche Aufwendungen	500,00	300,00	-200,00
18.	=- Transferaufwendungen	1.935.000,00	1.991.721,53	56.721,53
19.	=- sonstige ordentliche Aufwendungen	42.000,00	26.963,01	-15.036,99
20.				
21.	= Summe ordentliche Aufwendungen	2.659.400,00	2.408.047,42	-251.352,58
22.	= Ordentliches Ergebnis (Summe ord. Erträge abzgl. Aufwendungen ohne Zeile 20)	-261.800,00	928.859,55	1.190.659,55
23.	=+ außerordentliche Erträge		111.019,31	111.019,31
24.	=- außerordentliche Aufwendungen			
25.	- Überschuss gem. § 15 Abs.6 GemHKVO			
26.	= Summe aus Zeile 24 und 25			
27.	= außerordentliches Ergebnis Su. a.ord.Erträge abzgl.a.ord.Aufwend.ohne 26		111.019,31	111.019,31
28.	= Jahresergebnis (22+27-29) Saldo ordtl. u. a.ordtl. Ergebnis +/- Fehlbetrag	-261.800,00	1.039.878,86	1.301.678,86
29.	Summe der Jahresfehlbeträge aus Vorjahr gem. §2 Abs. 6 GemHKVO			
30.	=+ Erträge aus internen Leistungsbeziehungen			
31.	=+ Aufw. aus internen Leistungsbeziehungen			
32.	Saldo aus internen Leistungsbeziehungen			
33.	Ergebnis einschl. int. Leistungsbeziehungen	-261.800,00	1.039.878,86	1.301.678,86

Stand: 13.02.2026

Regelungen zur flexibleren Bewirtschaftung der Haushaltsmittel

- Haushaltsvermerke -

Für die Gestaltung der Budgetierung, Zweckbindung, Deckungsfähigkeit und Übertragbarkeit gelten die Vorschriften §§ 4 und 17 - 20 der Kommunalhaushalts- und Kassenverordnung (KomHKVO).

Gemäß § 4 Abs. 3 KomHKVO ist vorgesehen, dass Teilhaushalte, Produktbereiche, Produktgruppen oder Produkte, ganz oder teilweise durch Haushaltsvermerk zu einer Bewirtschaftungseinheit erklärt werden können (Budget).

Für die Gemeinde wird ein Teilhaushalt festgelegt. Folgende Budgets wurden für die Gemeinde gebildet:

- Investitionsbudget
- Aufwandsbudget
- Abschreibungsbudget
- Personalbudget

Innerhalb eines Budgets dienen alle ordentlichen Erträge insgesamt zur Deckung aller ordentlichen Aufwendungen und alle außerordentlichen Erträge insgesamt zur Deckung aller außerordentlichen Aufwendungen. Alle Einzahlungen für laufende Verwaltungstätigkeit dienen insgesamt zur Deckung aller Auszahlungen für laufende Verwaltungstätigkeit sowie für die Auszahlung zur ordentlichen Tilgung.

Gem. § 19 Abs. 1 KomHKVO sind Ansätze für Aufwendungen einschließlich Haushaltsreste innerhalb eines Budgets kraft Gesetz gegenseitig deckungsfähig. Dies gilt auch für die Auszahlungsansätze im Finanzhaushalt.

Darüber hinaus können Einsparungen im Aufwandsbudget für unerhebliche Auszahlungen für Investitions- und Finanzierungstätigkeit in Anspruch genommen werden (§ 19 Abs. 4 KomHKVO). Als unerheblich gelten Auszahlungen bis zu einem Betrag von 5.000 €.

Das Abschreibungsbudget ist von der Deckung ausgenommen, da dieses rein zur Darstellung des Ressourcenverbrauchs dient und keinerlei Finanzmittel bereitstellen kann. Zur Sicherung der vertraglichen Gehaltszahlungen ist das Personalbudget ebenfalls von der Deckung ausgenommen. Die Verfügungsmittel des Bürgermeisters sind gemäß § 13 KomHKVO keinem Budget zugeordnet.

Struktur des Haushaltplanes der Gemeinde Ribbesbüttel				
nach Kostenträger-Kostenstellen-Kombinationen				
Seite	Ktr-Nr	Kostenträger-Name	Kst-Nr	Kostenstellen-Name
	111101	Verwaltungssteuerung und -service	44101	Bürgermeister
	111101	Verwaltungssteuerung und -service	44201	Verwaltung Ribbesbüttel
	111101	Verwaltungssteuerung und -service	44301	Verwaltungsräume
	111101	Verwaltungssteuerung und -service	44311	eigene unbebaute oder verpachtete Grundstücke
	262101	Musikpflege	44501	Vereine u. dgl.
	281101	Heimat- und sonstige Kulturpflege	44201	Verwaltung Ribbesbüttel
	281101	Heimat- und sonstige Kulturpflege	44501	Vereine u. dgl.
	351701	Sonstige soziale Angelegenheiten - örtlicher Träger -	44201	Verwaltung Ribbesbüttel
	366101	Einrichtungen der Jugendarbeit	44402	Spielplätze u. Jugendfreizeitanlage
	421101	Förderung des Sports	44501	Vereine u. dgl.
	424101	Sportstätten	44302	Sportanlage SV Ribbesbüttel
	424101	Sportstätten	44303	Schützenheim Ribbesbüttel
	424101	Sportstätten	44304	Schützenheim Ausbüttel
	424101	Sportstätten	44308	Schießstand Vollbüttel
	511101	Räumliche Planungs- und Entwicklungsmaßnahmen	44201	Verwaltung Ribbesbüttel
	511101	Räumliche Planungs- und Entwicklungsmaßnahmen	44317	Gewerbegebiet "Am Sandberg"
	511101	Räumliche Planungs- und Entwicklungsmaßnahmen	44318	Sondergebiet "Winkler Straße" (Tierheim)
	521101	Bau- und Grundstücksordnung	44201	Verwaltung Ribbesbüttel
	523101	Denkmalschutz und -pflege	44313	Kriegsgräber
	531101	Elektrizitätsversorgung	44201	Verwaltung Ribbesbüttel
	532101	Gasversorgung	44201	Verwaltung Ribbesbüttel
	541101	Gemeindestraßen	44309	Straßen
	545101	Straßenreinigung, Straßenbeleuchtung, Winterdienst	44309	Straßen
	551101	Öffentliches Grün / Landschaftsbau	44401	Öffentliche Grünanlagen
	552101	Öffentliche Gewässer / wasserbauliche Anlagen	44310	Gewässer u. Hochwasserschutz
	555101	Land- und Forstwirtschaft	44312	Wirtschaftswege
	561101	Umweltschutzmaßnahmen	44201	Verwaltung Ribbesbüttel
	573101	Allgemeine Einrichtungen (Bauhof)	44305	Bauhof
	573201	Sonstige öffentliche Gemeinschaftseinrichtungen	44306	DGH Raiffeisengebäude Vollbüttel
	573201	Sonstige öffentliche Gemeinschaftseinrichtungen	44316	Treff Vollbüttel
	573201	Sonstige öffentliche Gemeinschaftseinrichtungen	44322	DGH Ribbesbüttel
	611101	Steuern, allgemeine Zuweisungen, allgemeine Umlagen	44201	Verwaltung Ribbesbüttel
	612101	Sonstige allgemeine Finanzwirtschaft	44201	Verwaltung Ribbesbüttel

Übersicht über die Schulden der Gemeinde Ribbesbüttel

In der Gemeinde Ribbesbüttel sind keine Darlehen vorhanden.

Nachrichtlich:

*Nach dem Schuldenstand am 31.12.2024 betrug
die Verschuldung der Mitgliedsgemeinden von
Samtgemeinden unter 3.000 Einwohnern
im Landesdurchschnitt*

=

313 € Verschuldung je Einw.

*) per 31.12.2024 = 2.110 Einwohner/innen

S t e l l e n p l a n

der Gemeinde Ribbesbüttel

tariflich und außertariflich Beschäftigte							
lfd. Nr.	Funktionsbezeichnung und Organisationseinheit	Entgeltgruppe	Zahl der Stellen im Haushaltsjahr 2026	Zahl der Stellen im Vorjahr			Vermerk bzw. Erläuterungen
				insgesamt	davon am 30.06.2025		
					tats. besetzt	nicht besetzt	
1	2	3	4	5	6	7	8
1.	Verwaltungsangestellte Verwaltung	9a	1	-	-	-	ganztags ehem. Nr. 2
2.	Verwaltungsangestellte Verwaltung	8	0	1	1	-	ganztags siehe Nr. 1
3.	Raumpflegerin Verwaltung	2	1	1	1	-	stundenweise
4.	Verwaltungsangestellte/r Verwaltung	pauschal	1	1	-	1	stundenweise
5.	Verwaltungsangestellte/r Verwaltung	9c	1	-	-	-	stundenweise
6.	Verwaltungsangestellte/r Verwaltung	pauschal	0	1	1	-	geringfügig beschäftigt
7.	Verwaltungsangestellte/r Verwaltung	6	1	1	-	1	19,5 Wochenstd.
8.	Gemeindearbeiter Bauhof	4	1	1	1	-	30 Wochenstd.
9.	Gemeindearbeiter Bauhof	3	1	1	1	-	stundenweise
10.	Gemeindearbeiter/in Heimat- und sonstige Kulturpflege	2	3	3	2	1	stundenweise
11.	Gemeindearbeiter/in Heimat- und sonstige Kulturpflege	2	1	1	1	-	stundenweise
12.	Reinigungskraft Raiffeisengebäude	pauschal	1	1	1	-	stundenweise
13.	Hausmeister Raiffeisengebäude	pauschal	1	1	1	-	stundenweise
			13	13	10	3	

Beispielhafte Erläuterung der Positionen im Ergebnishaushalt:

Erträge	
01. Steuern und ähnliche Abgaben	Grund-, Gewerbe-, Vergnügungs-, Hundesteuer, Einkommensteuer- und Umsatzsteueranteil
02. Zuwendungen und allg. Umlagen	Zuwendungen für lfd. Zwecke, Spenden
03. Auflösungserträge aus Sonderposten	Ertragswirksame Auflösung von erhaltenen Investitionszuwendungen
05. öffentlich-rechtliche Entgelte	Nutzungsgebühren Stromeinspeisevergütung Photovoltaik
06. privatrechtliche Entgelte	Mieten und Pachten
07. Kostenerstattungen und Kostenumlagen	Erstattungen für lfd. Zwecke, z.B. für die Gemeindefahrt
11. sonstige ordentliche Erträge	Konzessionsabgaben, Säumniszuschläge, Mahngebühren
Aufwendungen	
13. Personalaufwand	Laufendes Gehalt, Zuführung zu Rückstellungen
15. Aufwendungen für Sach- und Dienstleistungen	Unterhaltung der Grundstücke und baulichen Anlagen Unterhaltung des beweglichen Vermögens (Wartung/Reparaturen) Erwerb geringwertiger Vermögensgegenstände bis 1.000 € netto (gVG) Mieten und Pachten Bewirtschaftungsaufwand (Heizung, Strom, Wasser) Haltung von Fahrzeugen (Treibstoff, Versicherung, TÜV u.a.) Fortbildung Dienst- und Schutzkleidung Verbrauchsmaterial
16. Abschreibungen	Werteverzehr des Vermögens
18. Transferaufwendungen	Gewerbesteuerumlage, Kreisumlage, Samtgemeindeumlage Zuwendungen für lfd. Zwecken an Vereine und Verbände
19. sonstige ordentliche Aufwendungen	Geschäftsaufwand (u.a. Porto/Telefon, Zeitung/Fachliteratur, Reisekosten) Aufwandsentschädigung, Sitzungsgeld Versicherungen

Haushaltsplan Gemeinde Ribbesbüttel

Gesamtergebnishaushalt							
Ribbesbüttel							
Nr.	Bezeichnung	Ergebnis 2024	Ansatz 2025	Ansatz 2026	Plan 2027	Plan 2028	Plan 2029
.	Ordentlich Erträge						
01.	+ Steuern und ähnliche Abgaben	2.317.691,37	2.237.500,00	2.379.000,00	2.480.200,00	2.578.100,00	2.672.500,00
02.	+ Zuwendungen und allgemeine Umlagen	2.632,40					
03.	+ Auflösungserträge aus Sonderposten	85.382,17	54.800,00	79.800,00	78.500,00	78.500,00	76.500,00
04.	+ sonstige Transfererträge						
05.	+ öffentlich-rechtliche Entgelte	5.131,78	6.100,00	6.100,00	6.100,00	6.100,00	6.100,00
06.	+ privatrechtliche Entgelte	19.375,58	16.100,00	22.600,00	19.600,00	19.600,00	14.200,00
07.	+ Kostenerstattungen und Kostenumlagen	4.550,39	3.400,00	4.700,00	4.700,00	4.700,00	4.700,00
08.	+ Zinsen und ähnliche Finanzerträge	24.202,31	23.000,00	25.000,00	25.000,00	25.000,00	25.000,00
09.	+ aktivierte Eigenleistung						
10.	+/- Bestandsveränderungen						
11.	+ sonstige ordentliche Erträge	58.380,54	56.700,00	58.200,00	58.200,00	58.200,00	58.200,00
12.	= Summe ordentliche Erträge	2.517.346,54	2.397.600,00	2.575.400,00	2.672.300,00	2.770.200,00	2.857.200,00
.	Ordentliche Aufwendungen						
13.	- Aufwendungen für aktives Personal	135.866,99	153.500,00	198.500,00	168.800,00	173.000,00	177.200,00
14.	- Aufwendung für Versorgung						
15.	- Aufwend. für Sach- und Dienstleistungen	305.353,02	425.300,00	511.200,00	407.500,00	407.500,00	407.200,00
16.	- Abschreibungen	177.826,49	103.100,00	126.300,00	123.200,00	122.500,00	120.500,00
17.	- Zinsen und ähnliche Aufwendungen	71,00	500,00	500,00	500,00	500,00	500,00
18.	- Transferaufwendungen	1.741.765,95	1.935.000,00	1.902.000,00	1.981.300,00	2.058.400,00	2.132.500,00
19.	- Sonstige ordentliche Aufwendungen	31.652,60	42.000,00	49.200,00	42.200,00	42.200,00	42.200,00
20.	= Summe ordentliche Aufwendungen	2.392.536,05	2.659.400,00	2.787.700,00	2.723.500,00	2.804.100,00	2.880.100,00
21.	Ordentliches Ergebnis (ord.Erträge abzgl.ord.Aufwendungen)	124.810,49	-261.800,00	-212.300,00	-51.200,00	-33.900,00	-22.900,00
22.	+ außerordentliche Erträge	67.339,90					
23.	- außerordentliche Aufwendungen						
24.	außerordentliches Ergebnis (außerord.Erträge abzgl. außerord.Aufwendungen)	67.339,90					
.	Jahresergebnis (Saldo ord. u. außerord. Ergebnis Überschuss (+)/Fehlbetrag (-)	192.150,39	-261.800,00	-212.300,00	-51.200,00	-33.900,00	-22.900,00
.	nachrichtlich:						
.	- Erträge aus internen Leistungsbeziehungen						
.	+ Aufw. aus internen Leistungsbeziehungen						
.	Saldo aus internen Leistungsbeziehungen						
.	Ergebnis einschl. int. Leistungsbeziehungen	192.150,39	-261.800,00	-212.300,00	-51.200,00	-33.900,00	-22.900,00

Haushaltsplan Gemeinde Ribbesbüttel

Gesamtfinanzhaushalt							
Ribbesbüttel							
Nr.	Bezeichnung	Ergebnis 2024	Ansatz 2025	Ansatz 2026	Plan 2027	Plan 2028	Plan 2029
.	Einzahlungen aus laufender Verwaltungstätigkeit						
01.	+ Steuern und ähnliche Abgaben	2.241.161,97	2.237.500,00	2.379.000,00	2.480.200,00	2.578.100,00	2.672.500,00
02.	+ Zuwendungen und allgemeine Umlagen	70,00					
03.	+ sonstige Transfereinzahlungen						
04.	+ öffentlich-rechtliche Entgelte	4.771,78	6.100,00	6.100,00	6.100,00	6.100,00	6.100,00
05.	+ privatrechtliche Entgelte	21.048,54	16.100,00	22.600,00	19.600,00	19.600,00	14.200,00
06.	+ Kostenerstattungen und Kostenumlagen	4.669,69	3.400,00	4.700,00	4.700,00	4.700,00	4.700,00
07.	+ Zinsen und ähnliche Einzahlungen	23.879,31	23.000,00	25.000,00	25.000,00	25.000,00	25.000,00
08.	+ Einzahlungen aus Veräußerung v.GWG						
09.	+ sonst. haushaltwirksame Einzahlungen	57.642,92	56.700,00	58.200,00	58.200,00	58.200,00	58.200,00
10.	= Summe der Einzahlungen aus lfd. Verw.tätigkeit	2.353.244,21	2.342.800,00	2.495.600,00	2.593.800,00	2.691.700,00	2.780.700,00
.	Auszahlungen aus laufender Verwaltungstätigkeit						
11.	- Auszahlungen für aktives Personal	124.116,61	153.500,00	198.500,00	168.800,00	173.000,00	177.200,00
12.	- Auszahlung für Versorgung						
13.	- Auszahlungen für Sach- und Dienstleistungen	211.051,08	425.300,00	511.200,00	407.500,00	407.500,00	407.200,00
14.	- Zinsen und ähnliche Auszahlungen	71,00	500,00	500,00	500,00	500,00	500,00
15.	- Transferauszahlungen	1.743.841,76	1.935.000,00	1.902.000,00	1.981.300,00	2.058.400,00	2.132.500,00
16.	- Sonstige haushaltwirksame Auszahlungen	28.320,32	42.000,00	49.200,00	42.200,00	42.200,00	42.200,00
17.	= Summe der Auszahlungen aus lfd. Verw.tätigkeit	2.107.400,77	2.556.300,00	2.661.400,00	2.600.300,00	2.681.600,00	2.759.600,00
18.	Saldo aus laufender Verwaltungstätigkeit	245.843,44	-213.500,00	-165.800,00	-6.500,00	10.100,00	21.100,00
.	Einzahlungen für Investitionstätigkeit						
19.	+ Zuwendungen für Investitionstätigkeit	127.816,65	500.000,00	500.000,00	901.800,00		
20.	+ Beiträge u. Entgelte für Investitionstätigkeit						
21.	+ Veräußerung von Sachvermögen		151.000,00				
22.	+ Veräußerung von Finanzvermögensanlagen						
23.	+ Sonstige Investitionstätigkeit						
24.	= Summe der Einzahlungen für Investitionstätigkeit	127.816,65	651.000,00	500.000,00	901.800,00		
.	Auszahlungen für Investitionstätigkeit						
25.	- Erwerb von Grundstücken und Gebäuden	2.554,76	200.000,00	250.000,00	100.000,00	100.000,00	100.000,00
26.	- Baumaßnahmen	63.783,06	907.000,00	1.099.500,00	1.254.600,00	300.000,00	50.000,00
27.	- Erwerb v. bewegl. Sachvermögen		28.000,00	6.300,00			
28.	- Erwerb v. Finanzvermögensanlagen						
29.	- Aktivierbare Zuwendungen	2.600,00	33.800,00	94.800,00			
30.	- Sonstige Investitionstätigkeit						
31.	= Summe der Auszahlungen für Investitionstätigkeit	68.937,82	1.168.800,00	1.450.600,00	1.354.600,00	400.000,00	150.000,00
32.	Saldo aus Investitionstätigkeit (Einzahl. abzgl. Auszahl. für Invest.-Tätigk.)	58.878,83	-517.800,00	-950.600,00	-452.800,00	-400.000,00	-150.000,00
33.	Finanzmittelüberschuss/-fehlbetrag (Summe 18 und 32)	304.722,27	-731.300,00	-1.116.400,00	-459.300,00	-389.900,00	-128.900,00
.	Ein-, Auszahlungen aus Finanzierungstätigkeit						
34.	+ Einz.: Aufnahme von Krediten u. inn. Darlehen für Invest.-Tätigk.						
35.	- Ausz.: Tilgung von Krediten u. Rückzahl. v. inn. Darlehen für Invest.-Tätigk.						
36.	Saldo aus Finanzierungstätigkeit (Zeile 34 und 35)						
37.	Finanzmittelveränderung (Summe Zeile 33 und 36)	304.722,27	-731.300,00	-1.116.400,00	-459.300,00	-389.900,00	-128.900,00

Haushaltsplan Gemeinde Ribbesbüttel

Produktbeschreibung Produkt 1111 Verwaltungssteuerung und -service	
Ribbesbüttel	
Produktbereich	11 Innere Verwaltung
Produktgruppe	111 Verwaltungssteuerung und -service
Produkt	1111 Verwaltungssteuerung und -service
Verantwortliche Organisationseinheit	Verantwortliche Person(en)
Verwaltung	Bürgermeister/in
Produktbeschreibung	<p>Im Rahmen des Produkts wird das komplette Tätigkeitsfeld der Gemeindeorgane und der Ratsgremien abgewickelt. Hierzu zählt z. B. die Sitzungsvor- und nachbereitung für Rat, VA und alle anderen Ausschüsse einschließlich des Einsatz und der Pflege des Ratsinformationssystems sowie der Abwicklung von Aufwandsentschädigungen und Sitzungsgelder und die Kosten des Rates sowie die Verfügungsmittel des Bürgermeisters.</p> <p>Des weiteren fallen unter das Produkt alle repräsentativen Aufgaben, wie die Verwaltungsmäßige Betreuung aller Ehrungen inkl. der Beschaffung der Präsente und Erstellung der Urkunden. Dies insbesondere für die Pflege der Paten- und Partnerschaften sowie für Ehe- und Altersjubiläen und für außergewöhnliche Anlässe.</p> <p>Außerdem fallen hierunter die Reisekostenerstattungen der Beschäftigten, die Prüfungsgebühren des RPA, der Zahlungsverkehr und die Buchhaltung, die Abwicklung von Nebenforderungen, das Haushaltswesen, die Abgabenveranlagung, Gerichts- und ähnliche Kosten sowie das Liegenschafts- und Gebäudemanagement.</p>
Zielgruppen	<p>Einwohnerinnen und Einwohner</p> <p>Einwohnerinnen und Einwohner der Partnergemeinden</p> <p>Mitarbeiter der Mitgliedsgemeinde</p> <p>Ratsmitglieder, Bürgervertreter/innen</p>
Auftragsgrundlage	Nds. Kommunalverfassungsgesetz, Satzungen, Beschlüsse der Gremien, Privatrecht, Spezialgesetze
Kostenträger	111101 Verwaltungssteuerung und -service

Haushaltsplan Gemeinde Ribbesbüttel

Teilergebnishaushalt Produkt 1111 Verwaltungssteuerung und -service

Ribbesbüttel

Produktbereich	11	Innere Verwaltung
Produktgruppe	111	Verwaltungssteuerung und -service
Produkt	1111	Verwaltungssteuerung und -service

Nr.	Bezeichnung	Ergebnis 2024	Ansatz 2025	Ansatz 2026	Plan 2027	Plan 2028	Plan 2029
	Ordentlich Erträge						
03.	+ Auflösungserträge aus Sonderposten	12,55					
06.	+ privatrechtliche Entgelte	3.871,68	900,00	10.400,00	10.400,00	10.400,00	5.000,00
07.	+ Kostenerstattungen und Kostenumlagen	750,00					
08.	+ Zinsen und ähnliche Finanzerträge	23,68	100,00	100,00	100,00	100,00	100,00
11.	+ sonstige ordentliche Erträge	3.512,12	3.200,00	3.300,00	3.300,00	3.300,00	3.300,00
12.	= Summe ordentliche Erträge	8.170,03	4.200,00	13.800,00	13.800,00	13.800,00	8.400,00
	Ordentliche Aufwendungen						
13.	- Aufwendungen für aktives Personal	71.574,20	79.800,00	85.500,00	90.100,00	92.800,00	95.600,00
15.	- Aufwendungen für Sach- und Dienstleistungen	13.011,61	22.400,00	25.300,00	23.800,00	23.800,00	23.500,00
16.	- Abschreibungen	43.782,76	2.500,00	2.100,00	2.100,00	2.100,00	2.100,00
19.	- Sonstige ordentliche Aufwendungen	30.763,65	39.900,00	46.900,00	39.900,00	39.900,00	39.900,00
21.	= Summe ordentliche Aufwendungen	159.132,22	144.600,00	159.800,00	155.900,00	158.600,00	161.100,00
22.	= Ordentliches Ergebnis (Summe ord. Erträge abzgl. Aufwendungen ohne Zeile 20)	-150.962,19	-140.400,00	-146.000,00	-142.100,00	-144.800,00	-152.700,00
23.	+ außerordentliche Erträge	21.100,00					
26.	= außerordentliches Ergebnis Su. a.ord.Erträge abzgl.a.ord.Aufwendungen	21.100,00					
27.	= Jahresergebnis (22+26-28) Saldo ordtl. u. a.ordtl. Ergebnis +/- Fehlbetrag	-129.862,19	-140.400,00	-146.000,00	-142.100,00	-144.800,00	-152.700,00
32.	Ergebnis einschl. int. Leistungsbeziehungen	-129.862,19	-140.400,00	-146.000,00	-142.100,00	-144.800,00	-152.700,00

Haushaltsplan Gemeinde Ribbesbüttel

Teilfinanzhaushalt Produkt 1111 Verwaltungssteuerung und -service							
Ribbesbüttel							
Produktbereich	11	Innere Verwaltung					
Produktgruppe	111	Verwaltungssteuerung und -service					
Produkt	1111	Verwaltungssteuerung und -service					
Nr.	Bezeichnung	Ergebnis 2024	Ansatz 2025	Ansatz 2026	Plan 2027	Plan 2028	Plan 2029
	Einzahlungen aus laufender Verwaltungstätigkeit						
05.	+ privatrechtliche Entgelte	6.576,14	900,00	10.400,00	10.400,00	10.400,00	5.000,00
06.	+ Kostenerstattungen und Kostenumlagen	750,00					
07.	+ Zinsen und ähnliche Einzahlungen	23,68	100,00	100,00	100,00	100,00	100,00
09.	+ sonst. haushaltwirksame Einzahlungen	2.974,50	3.200,00	3.300,00	3.300,00	3.300,00	3.300,00
10.	= Summe der Einzahlungen aus lfd. Verw.tätigkeit Auszahlungen aus laufender Verwaltungstätigkeit	10.324,32	4.200,00	13.800,00	13.800,00	13.800,00	8.400,00
11.	- Auszahlungen für aktives Personal	64.621,72	79.800,00	85.500,00	90.100,00	92.800,00	95.600,00
13.	- Auszahlung für Sach- und Dienstleistungen	12.235,99	22.400,00	25.300,00	23.800,00	23.800,00	23.500,00
16.	- Sonstige haushaltwirksame Auszahlungen	27.431,37	39.900,00	46.900,00	39.900,00	39.900,00	39.900,00
17.	= Summe der Auszahlungen aus lfd. Verw.tätigkeit	104.289,08	142.100,00	157.700,00	153.800,00	156.500,00	159.000,00
18.	= Saldo aus laufender Verwaltungstätigkeit Einzahlungen für Investitionstätigkeit	-93.964,76	-137.900,00	-143.900,00	-140.000,00	-142.700,00	-150.600,00
25.	- Erwerb von Grundstücken und Gebäuden		200.000,00	250.000,00	100.000,00	100.000,00	100.000,00
27.	- Erwerb v. bewegl. Sachvermögen			5.000,00			
31.	= Summe der Auszahlungen für Investitionstätigkeit		200.000,00	255.000,00	100.000,00	100.000,00	100.000,00
32.	= Saldo aus Investitionstätigkeit (24-31)		-200.000,00	-255.000,00	-100.000,00	-100.000,00	-100.000,00
33.	= Finanzmittelüberschuss/- fehlbetrag (18+32) Ein-, Auszahlungen aus Finanzierungstätigkeit	-93.964,76	-337.900,00	-398.900,00	-240.000,00	-242.700,00	-250.600,00
40.	= Finanzmittelveränderung	-93.964,76	-337.900,00	-398.900,00	-240.000,00	-242.700,00	-250.600,00

Haushaltsplan Gemeinde Ribbesbüttel

Investitionen Produkt 1111 Verwaltungssteuerung und -service							
Ribbesbüttel							
Bezeichnung	Jahres- ergebnis 2024	Ansatz 2025	Ansatz 2026	Finanzplan 2027	Finanzplan 2028	Finanzplan 2029	Bish. bereitg. (bis VJ) Ges. Ein- Ausz. (mit Ansatz)
Investitionen der Mitgliedsgemeinden							
Küche Gemeindebüro			5.000				5.000
27. - Erwerb v. bewegl. Sachvermögen			-5.000				-5.000
Allgemeiner Grundstückskauf		200.000	250.000	100.000	100.000	100.000	535.196 1.085.196
25. - Erwerb von Grdst. und Gebäuden		-200.000	-250.000	-100.000	-100.000	-100.000	-535.196 -1.085.196
Investitionen bis 2023 (nachrichtl.)							
Summe							26.465 26.465
Gesamtsumme		200.000	255.000	100.000	100.000	100.000	561.661 1.116.661

Haushaltsplan Gemeinde Ribbesbüttel

Teilergebnishaushalt Kostenstelle 44101 Bürgermeister

Ribbesbüttel

Gemeinde	4	Gemeinde Ribbesbüttel
Fachbereich	44	Gemeindeverwaltung Ribbesbüttel
Abteilung	442	Verwaltung
Kostenstelle	44101	Bürgermeister

Nr.	Bezeichnung	Ergebnis 2024	Ansatz 2025	Ansatz 2026	Plan 2027	Plan 2028	Plan 2029
	Ordentlich Erträge						
19.	- Sonstige ordentliche Aufwendungen	618,16	1.200,00	1.200,00	1.200,00	1.200,00	1.200,00
21.	= Summe ordentliche Aufwendungen	618,16	1.200,00	1.200,00	1.200,00	1.200,00	1.200,00
22.	= Ordentliches Ergebnis (Summe ord. Erträge abzgl. Aufwendungen ohne Zeile 20)	-618,16	-1.200,00	-1.200,00	-1.200,00	-1.200,00	-1.200,00
27.	= Jahresergebnis (22+26-28) Saldo ordtl. u. a.ordtl. Ergebnis +/- Fehlbetrag	-618,16	-1.200,00	-1.200,00	-1.200,00	-1.200,00	-1.200,00
32.	Ergebnis einschl. int. Leistungsbeziehungen	-618,16	-1.200,00	-1.200,00	-1.200,00	-1.200,00	-1.200,00

Haushaltsplan Gemeinde Ribbesbüttel

Teilergebnishaushalt Kostenstelle 44201 Verwaltung Ribbesbüttel

Ribbesbüttel

Gemeinde	4	Gemeinde Ribbesbüttel
Fachbereich	44	Gemeindeverwaltung Ribbesbüttel
Abteilung	442	Verwaltung
Kostenstelle	44201	Verwaltung Ribbesbüttel

Nr.	Bezeichnung	Ergebnis 2024	Ansatz 2025	Ansatz 2026	Plan 2027	Plan 2028	Plan 2029
	Ordentlich Erträge						
06.	+ privatrechtliche Entgelte	1.329,79	-4.500,00	5.000,00	5.000,00	5.000,00	5.000,00
07.	+ Kostenerstattungen und Kostenumlagen	750,00					
08.	+ Zinsen und ähnliche Finanzerträge	23,68	100,00	100,00	100,00	100,00	100,00
11.	+ sonstige ordentliche Erträge	3.512,11	3.200,00	3.300,00	3.300,00	3.300,00	3.300,00
12.	= Summe ordentliche Erträge	5.615,58	-1.200,00	8.400,00	8.400,00	8.400,00	8.400,00
	Ordentliche Aufwendungen						
13.	- Aufwendungen für aktives Personal	68.226,99	75.300,00	80.700,00	85.100,00	87.600,00	90.200,00
15.	- Aufwendungen für Sach- und Dienstleistungen	10.510,70	16.700,00	19.600,00	18.100,00	18.100,00	18.100,00
16.	- Abschreibungen	41.701,40	400,00				
19.	- Sonstige ordentliche Aufwendungen	30.009,33	38.700,00	45.700,00	38.700,00	38.700,00	38.700,00
21.	= Summe ordentliche Aufwendungen	150.448,42	131.100,00	146.000,00	141.900,00	144.400,00	147.000,00
22.	= Ordentliches Ergebnis (Summe ord. Erträge abzgl. Aufwendungen ohne Zeile 20)	-144.832,84	-132.300,00	-137.600,00	-133.500,00	-136.000,00	-138.600,00
23.	+ außerordentliche Erträge	21.100,00					
26.	= außerordentliches Ergebnis Su. a.ord.Erträge abzgl.a.ord.Aufwendungen	21.100,00					
27.	= Jahresergebnis (22+26-28) Saldo ordtl. u. a.ordtl. Ergebnis +/- Fehlbetrag	-123.732,84	-132.300,00	-137.600,00	-133.500,00	-136.000,00	-138.600,00
32.	Ergebnis einschl. int. Leistungsbeziehungen	-123.732,84	-132.300,00	-137.600,00	-133.500,00	-136.000,00	-138.600,00

Haushaltsplan Gemeinde Ribbesbüttel

Teilergebnishaushalt Kostenstelle 44301 Verwaltungsräume

Ribbesbüttel

Gemeinde	4	Gemeinde Ribbesbüttel
Fachbereich	44	Gemeindeverwaltung Ribbesbüttel
Abteilung	442	Verwaltung
Kostenstelle	44301	Verwaltungsräume

Nr.	Bezeichnung	Ergebnis 2024	Ansatz 2025	Ansatz 2026	Plan 2027	Plan 2028	Plan 2029
	Ordentlich Erträge						
03.	+ Auflösungserträge aus Sonderposten	12,55					
12.	= Summe ordentliche Erträge	12,55					
	Ordentliche Aufwendungen						
13.	- Aufwendungen für aktives Personal	3.347,21	4.500,00	4.800,00	5.000,00	5.200,00	5.400,00
15.	- Aufwendungen für Sach- und Dienstleistungen	2.323,64	5.400,00	5.400,00	5.400,00	5.400,00	5.400,00
16.	- Abschreibungen	2.081,36	2.100,00	2.100,00	2.100,00	2.100,00	2.100,00
19.	- Sonstige ordentliche Aufwendungen	136,16					
21.	= Summe ordentliche Aufwendungen	7.888,37	12.000,00	12.300,00	12.500,00	12.700,00	12.900,00
22.	= Ordentliches Ergebnis (Summe ord. Erträge abzgl. Aufwendungen ohne Zeile 20)	-7.875,82	-12.000,00	-12.300,00	-12.500,00	-12.700,00	-12.900,00
27.	= Jahresergebnis (22+26-28) Saldo ordtl. u. a.ordtl. Ergebnis +/- Fehlbetrag	-7.875,82	-12.000,00	-12.300,00	-12.500,00	-12.700,00	-12.900,00
32.	Ergebnis einschl. int. Leistungsbeziehungen	-7.875,82	-12.000,00	-12.300,00	-12.500,00	-12.700,00	-12.900,00

Haushaltsplan Gemeinde Ribbesbüttel

Teilergebnishaushalt Kostenstelle 44311 unbebaute eigene Grundstücke

Ribbesbüttel

Gemeinde	4	Gemeinde Ribbesbüttel
Fachbereich	44	Gemeindeverwaltung Ribbesbüttel
Abteilung	442	Verwaltung
Kostenstelle	44311	unbebaute eigene Grundstücke

Nr.	Bezeichnung	Ergebnis 2024	Ansatz 2025	Ansatz 2026	Plan 2027	Plan 2028	Plan 2029
	Ordentlich Erträge						
06.	+ privatrechtliche Entgelte	2.541,89	5.400,00	5.400,00	5.400,00	5.400,00	
11.	+ sonstige ordentliche Erträge	0,01					
12.	= Summe ordentliche Erträge	2.541,90	5.400,00	5.400,00	5.400,00	5.400,00	
	Ordentliche Aufwendungen						
15.	- Aufwendungen für Sach- und Dienstleistungen	177,27	300,00	300,00	300,00	300,00	
21.	= Summe ordentliche Aufwendungen	177,27	300,00	300,00	300,00	300,00	
22.	= Ordentliches Ergebnis (Summe ord. Erträge abzgl. Aufwendungen ohne Zeile 20)	2.364,63	5.100,00	5.100,00	5.100,00	5.100,00	
27.	= Jahresergebnis (22+26-28) Saldo ordtl. u. a.ordtl. Ergebnis +/- Fehlbetrag	2.364,63	5.100,00	5.100,00	5.100,00	5.100,00	
32.	Ergebnis einschl. int. Leistungsbeziehungen	2.364,63	5.100,00	5.100,00	5.100,00	5.100,00	

Haushaltsplan Gemeinde Ribbesbüttel

Produktbeschreibung Produkt 2621 Musikpflege	
Ribbesbüttel	
Produktbereich	25-29 Kultur und Wissenschaft
Produktgruppe	262 Musikpflege
Produkt	2621 Musikpflege
Verantwortliche Organisationseinheit	Verantwortliche Person(en)
Verwaltung	Bürgermeister/in
Produktbeschreibung	Das Produkt umfasst die Förderung von Musikveranstaltungen in der Gemeinde. Außerdem fällt die ideelle, materielle und finanzielle Förderung der Gesangvereine sowie der Amateurmusiker hierunter.
Zielgruppen	Einwohner/innen, Vereine und Verbände
Auftragsgrundlage	Beschlüsse der Gemeindevertretung, vertragliche Vereinbarungen mit den Vereinen und den Veranstaltern
Kostenträger	262101 Musikpflege

Haushaltsplan Gemeinde Ribbesbüttel

Teilergebnishaushalt Produkt 2621 Musikpflege							
Ribbesbüttel							
Produktbereich	25-29	Kultur und Wissenschaft					
Produktgruppe	262	Musikpflege					
Produkt	2621	Musikpflege					
Nr.	Bezeichnung	Ergebnis 2024	Ansatz 2025	Ansatz 2026	Plan 2027	Plan 2028	Plan 2029
.	Ordentlich Erträge						
.	Ordentliche Aufwendungen						
18.	- Transferaufwendungen	500,00	600,00	600,00	600,00	600,00	600,00
20.	= Summe ordentliche Aufwendungen	500,00	600,00	600,00	600,00	600,00	600,00
21.	Ordentliches Ergebnis (ord. Erträge abzgl. ord. Aufwendungen)	-500,00	-600,00	-600,00	-600,00	-600,00	-600,00
.	Jahresergebnis (Saldo ord. u. außerord. Ergebnis) Überschuss (+)/Fehlbetrag (-)	-500,00	-600,00	-600,00	-600,00	-600,00	-600,00
.	nachrichtlich:						
.	Ergebnis einschl. int. Leistungsbeziehungen	-500,00	-600,00	-600,00	-600,00	-600,00	-600,00

Haushaltsplan Gemeinde Ribbesbüttel

Teilfinanzhaushalt Produkt 2621 Musikpflege							
Ribbesbüttel							
Produktbereich	25-29	Kultur und Wissenschaft					
Produktgruppe	262	Musikpflege					
Produkt	2621	Musikpflege					
Nr.	Bezeichnung	Ergebnis 2024	Ansatz 2025	Ansatz 2026	Plan 2027	Plan 2028	Plan 2029
.	Einzahlungen aus laufender Verwaltungstätigkeit						
.	Auszahlungen aus laufender Verwaltungstätigkeit						
15.	- Transferauszahlungen	500,00	600,00	600,00	600,00	600,00	600,00
17.	= Summe der Auszahlungen aus lfd. Verw.tätigkeit	500,00	600,00	600,00	600,00	600,00	600,00
18.	Saldo aus laufender Verwaltungstätigkeit	-500,00	-600,00	-600,00	-600,00	-600,00	-600,00
.	Einzahlungen für Investitionstätigkeit						
.	Auszahlungen für Investitionstätigkeit						
33.	Finanzmittelüberschuss/-fehlbetrag (Summe 18 und 32)	-500,00	-600,00	-600,00	-600,00	-600,00	-600,00
.	Ein-, Auszahlungen aus Finanzierungstätigkeit						

Haushaltsplan Gemeinde Ribbesbüttel

Investitionen Produkt 2621 Musikpflege							
Ribbesbüttel							
Bezeichnung	Jahres- ergebnis 2024	Ansatz 2025	Ansatz 2026	Finanzplan 2027	Finanzplan 2028	Finanzplan 2029	Bish. bereitg. (bis VJ) Ges. Ein- Ausz. (mit Ansatz)
Investitionen bis 2023 (nachrichtl.)							
Summe							1.240 1.240
Gesamtsumme							1.240 1.240

Haushaltsplan Gemeinde Ribbesbüttel

Produktbeschreibung Produkt 2811 Heimat- und sonstige Kulturpflege	
Ribbesbüttel	
Produktbereich	25-29 Kultur und Wissenschaft
Produktgruppe	281 Heimat- und sonstige Kulturpflege
Produkt	2811 Heimat- und sonstige Kulturpflege
Verantwortliche Organisationseinheit	Verantwortliche Person(en)
Verwaltung	Bürgermeister/in
Produktbeschreibung	Unterstützung und Förderung von Personen und Personengruppen bzw. Vereinen und Verbänden und kulturellen Einrichtungen.
Zielgruppen	Einwohnerinnen und Einwohner Allgemeinheit Veranstalter Vereine und Verbände
Auftragsgrundlage	Beschlüsse der Gemeindevertretung, vertragliche Vereinbarungen mit den Vereinen und den Veranstaltern
Kostenträger	281101 Heimat- und sonstige Kulturpflege

Haushaltsplan Gemeinde Ribbesbüttel

Teilergebnishaushalt Produkt 2811 Heimat- und sonstige Kulturpflege

Ribbesbüttel

Produktbereich	25-29	Kultur und Wissenschaft
Produktgruppe	281	Heimat- und sonstige Kulturpflege
Produkt	2811	Heimat- und sonstige Kulturpflege

Nr.	Bezeichnung	Ergebnis 2024	Ansatz 2025	Ansatz 2026	Plan 2027	Plan 2028	Plan 2029
	Ordentlich Erträge						

Haushaltsplan Gemeinde Ribbesbüttel

Teilfinanzhaushalt Produkt 2811 Heimat- und sonstige Kulturpflege

Ribbesbüttel

Produktbereich	25-29	Kultur und Wissenschaft
Produktgruppe	281	Heimat- und sonstige Kulturpflege
Produkt	2811	Heimat- und sonstige Kulturpflege

Nr.	Bezeichnung	Ergebnis 2024	Ansatz 2025	Ansatz 2026	Plan 2027	Plan 2028	Plan 2029
	Einzahlungen aus laufender Verwaltungstätigkeit						
06.	+ Kostenerstattungen und Kostenumlagen	2.552,00	2.200,00	3.500,00	3.500,00	3.500,00	3.500,00
10.	= Summe der Einzahlungen aus lfd. Verw.tätigkeit	2.552,00	2.200,00	3.500,00	3.500,00	3.500,00	3.500,00
13.	- Auszahlung für Sach- und Dienstleistungen	10.270,88	24.300,00	25.000,00	25.000,00	25.000,00	25.000,00
15.	- Transferauszahlungen	3.765,00	4.800,00	2.900,00	900,00	900,00	900,00
17.	= Summe der Auszahlungen aus lfd. Verw.tätigkeit	14.035,88	29.100,00	27.900,00	25.900,00	25.900,00	25.900,00
18.	= Saldo aus laufender Verwaltungstätigkeit	-11.483,88	-26.900,00	-24.400,00	-22.400,00	-22.400,00	-22.400,00
	Einzahlungen für Investitionstätigkeit						
29.	- Aktivierbare Zuwendungen			10.000,00			
31.	= Summe der Auszahlungen für Investitionstätigkeit			10.000,00			
32.	= Saldo aus Investitionstätigkeit (24-31)			-10.000,00			
33.	= Finanzmittelüberschuss/- fehlbetrag (18+32)	-11.483,88	-26.900,00	-34.400,00	-22.400,00	-22.400,00	-22.400,00
	Ein-, Auszahlungen aus Finanzierungstätigkeit						
40.	= Finanzmittelveränderung	-11.483,88	-26.900,00	-34.400,00	-22.400,00	-22.400,00	-22.400,00

Haushaltsplan Gemeinde Ribbesbüttel

Investitionen Produkt 2811 Heimat- und sonstige Kulturpflege							
Ribbesbüttel							
Bezeichnung	Jahres- ergebnis 2024	Ansatz 2025	Ansatz 2026	Finanzplan 2027	Finanzplan 2028	Finanzplan 2029	Bish. bereitg. (bis VJ) Ges. Ein- Ausz. (mit Ansatz)
Investitionen der Mitgliedsgemeinden							
Zuschuss für Bühne am Kinomuseum			10.000				10.000
29. - aktivierbaren Zuwendungen			-10.000				-10.000
Gesamtsumme			10.000				10.000

Haushaltsplan Gemeinde Ribbesbüttel

Teilergebnishaushalt Kostenstelle 44201 Verwaltung Ribbesbüttel							
Ribbesbüttel							
Gemeinde	4	Gemeinde Ribbesbüttel					
Fachbereich	44	Gemeindeverwaltung Ribbesbüttel					
Abteilung	442	Verwaltung					
Kostenstelle	44201	Verwaltung Ribbesbüttel					
Nr.	Bezeichnung	Ergebnis 2024	Ansatz 2025	Ansatz 2026	Plan 2027	Plan 2028	Plan 2029
	Ordentlich Erträge						

Haushaltsplan Gemeinde Ribbesbüttel

Teilergebnishaushalt Kostenstelle 44501 Vereine u. dgl.

Ribbesbüttel

Gemeinde	4	Gemeinde Ribbesbüttel
Fachbereich	44	Gemeindeverwaltung Ribbesbüttel
Abteilung	442	Verwaltung
Kostenstelle	44501	Vereine u. dgl.

Nr.	Bezeichnung	Ergebnis 2024	Ansatz 2025	Ansatz 2026	Plan 2027	Plan 2028	Plan 2029
	Ordentlich Erträge						

Haushaltsplan Gemeinde Ribbesbüttel

Produktbeschreibung Produkt 3517 Sonstige soziale Angelegenheiten -örtlicher Träger -	
Ribbesbüttel	
Produktbereich	31-35 Soziale Hilfen
Produktgruppe	351 Sonstige soziale Hilfen und Leistungen
Produkt	3517 Sonstige soziale Angelegenheiten -örtlicher Träger -
Verantwortliche Organisationseinheit	Verantwortliche Person(en)
Verwaltung	Bürgermeister/in
Produktbeschreibung	Im Rahmen des Produkts werden sonstige soziale Angelegenheiten in der Gemeinde unterstützt. Gefördert wird z. B. die Betreuung der Senioren während der jährlich stattfindenden Weihnachtsfeiern. Hierzu erhalten die örtlichen Vereine und Verbände, wie beispielsweise das DRK, die Kirchengemeinde, der Sozialverband und die Kyffhäuser Kameradschaft Zuschüsse. Sofern hierfür auch Räumlichkeiten erforderlich sind, werden auch teilweise die Unterhaltungskosten und Mieten von der Gemeinde getragen.
Zielgruppen	Bürger und Bürgerinnen, die soziale Angebote suchen bzw. wahrnehmen. Vereine und Verbände, die soziale Aufgaben wahrnehmen.
Auftragsgrundlage	Beschlüsse der Gemeindevertretung, vertragliche Vereinbarungen mit den Vereinen und Verbänden.
Kostenträger	351701 Sonstige soziale Angelegenheiten -örtlicher Träger-

Haushaltsplan Gemeinde Ribbesbüttel

Teilergebnishaushalt Produkt 3517 Sonstige soziale Angelegenheiten -örtlicher Träger -

Ribbesbüttel

Produktbereich	31-35	Soziale Hilfen
Produktgruppe	351	Sonstige soziale Hilfen und Leistungen
Produkt	3517	Sonstige soziale Angelegenheiten -örtlicher Träger -

Nr.	Bezeichnung	Ergebnis 2024	Ansatz 2025	Ansatz 2026	Plan 2027	Plan 2028	Plan 2029
	Ordentlich Erträge						
02.	+ Zuwendungen und allgemeine Umlagen	70,00					
12.	= Summe ordentliche Erträge	70,00					
	Ordentliche Aufwendungen						
15.	- Aufwendungen für Sach- und Dienstleistungen	749,61	800,00	800,00	800,00	800,00	800,00
21.	= Summe ordentliche Aufwendungen	749,61	800,00	800,00	800,00	800,00	800,00
22.	= Ordentliches Ergebnis (Summe ord. Erträge abzgl. Aufwendungen ohne Zeile 20)	-679,61	-800,00	-800,00	-800,00	-800,00	-800,00
27.	= Jahresergebnis (22+26-28) Saldo ordtl. u. a.ordtl. Ergebnis +/- Fehlbetrag	-679,61	-800,00	-800,00	-800,00	-800,00	-800,00
32.	Ergebnis einschl. int. Leistungsbeziehungen	-679,61	-800,00	-800,00	-800,00	-800,00	-800,00

Haushaltsplan Gemeinde Ribbesbüttel

Teilfinanzhaushalt Produkt 3517 Sonstige soziale Angelegenheiten -örtlicher Träger -

Ribbesbüttel

Produktbereich	31-35	Soziale Hilfen
Produktgruppe	351	Sonstige soziale Hilfen und Leistungen
Produkt	3517	Sonstige soziale Angelegenheiten -örtlicher Träger -

Nr.	Bezeichnung	Ergebnis 2024	Ansatz 2025	Ansatz 2026	Plan 2027	Plan 2028	Plan 2029
	Einzahlungen aus laufender Verwaltungstätigkeit						
02.	+ Zuwendungen und allgemeine Umlagen	70,00					
10.	= Summe der Einzahlungen aus lfd. Verw.tätigkeit	70,00					
	Auszahlungen aus laufender Verwaltungstätigkeit						
13.	- Auszahlung für Sach- und Dienstleistungen	749,61	800,00	800,00	800,00	800,00	800,00
17.	= Summe der Auszahlungen aus lfd. Verw.tätigkeit	749,61	800,00	800,00	800,00	800,00	800,00
18.	= Saldo aus laufender Verwaltungstätigkeit	-679,61	-800,00	-800,00	-800,00	-800,00	-800,00
	Einzahlungen für Investitionstätigkeit						
33.	= Finanzmittelüberschuss/- fehlbetrag (18+32)	-679,61	-800,00	-800,00	-800,00	-800,00	-800,00
	Ein-, Auszahlungen aus Finanzierungstätigkeit						
40.	= Finanzmittelveränderung	-679,61	-800,00	-800,00	-800,00	-800,00	-800,00

Haushaltsplan Gemeinde Ribbesbüttel

Investitionen Produkt 3517 Sonstige soziale Angelegenheiten -örtlicher Träger -							
Ribbesbüttel							
Bezeichnung	Jahres- ergebnis 2024	Ansatz 2025	Ansatz 2026	Finanzplan 2027	Finanzplan 2028	Finanzplan 2029	Bish. bereitg. (bis VJ) Ges. Ein- Ausz. (mit Ansatz)
Investitionen bis 2023 (nachrichtl.)							
Summe							500 500
Gesamtsumme							500 500

Haushaltsplan Gemeinde Ribbesbüttel

Teilergebnishaushalt Kostenstelle 44201 Verwaltung Ribbesbüttel

Ribbesbüttel

Gemeinde	4	Gemeinde Ribbesbüttel
Fachbereich	44	Gemeindeverwaltung Ribbesbüttel
Abteilung	442	Verwaltung
Kostenstelle	44201	Verwaltung Ribbesbüttel

Nr.	Bezeichnung	Ergebnis 2024	Ansatz 2025	Ansatz 2026	Plan 2027	Plan 2028	Plan 2029
	Ordentlich Erträge						
02.	+ Zuwendungen und allgemeine Umlagen	70,00					
12.	= Summe ordentliche Erträge	70,00					
	Ordentliche Aufwendungen						
15.	- Aufwendungen für Sach- und Dienstleistungen	749,61	800,00	800,00	800,00	800,00	800,00
21.	= Summe ordentliche Aufwendungen	749,61	800,00	800,00	800,00	800,00	800,00
22.	= Ordentliches Ergebnis (Summe ord. Erträge abzgl. Aufwendungen ohne Zeile 20)	-679,61	-800,00	-800,00	-800,00	-800,00	-800,00
27.	= Jahresergebnis (22+26-28) Saldo ordtl. u. a.ordtl. Ergebnis +/- Fehlbetrag	-679,61	-800,00	-800,00	-800,00	-800,00	-800,00
32.	Ergebnis einschl. int. Leistungsbeziehungen	-679,61	-800,00	-800,00	-800,00	-800,00	-800,00

Haushaltsplan Gemeinde Ribbesbüttel

Teilergebnishaushalt Kostenstelle 44501 Vereine u. dgl.

Ribbesbüttel

Gemeinde	4	Gemeinde Ribbesbüttel
Fachbereich	44	Gemeindeverwaltung Ribbesbüttel
Abteilung	442	Verwaltung
Kostenstelle	44501	Vereine u. dgl.

Nr.	Bezeichnung	Ergebnis 2024	Ansatz 2025	Ansatz 2026	Plan 2027	Plan 2028	Plan 2029
	Ordentlich Erträge						

Haushaltsplan Gemeinde Ribbesbüttel

Produktbeschreibung Produkt 3661 Einrichtungen der Jugendarbeit	
Ribbesbüttel	
Produktbereich	36 Kinder-, Jugend- und Familienhilfe
Produktgruppe	366 Einrichtungen der Jugendarbeit
Produkt	3661 Einrichtungen der Jugendarbeit
Verantwortliche Organisationseinheit	Verantwortliche Person(en)
Verwaltung	Bürgermeister/in
Produktbeschreibung	Das Produkt bündelt Leistungen, die in erster Linie im Zusammenhang mit der Förderung von sinnvollen Freizeitangeboten für Kinder und Jugendlichen stehen. Hierzu gehört z. B. die Bereitstellung und Unterhaltung von Spiel-, Skater- und Bolzplätzen sowie von Jugendfreizeiteinrichtungen.
Zielgruppen	Kinder und Jugendliche sowie deren Eltern und Großeltern, Vereine und Verbände, Feuerwehren, Schulen und Kindertagesstätten.
Auftragsgrundlage	Niedersächsisches Spielplatzgesetz, Beschlüsse der Gemeindevertretung, vertragliche Vereinbarungen mit den Vereinen und Verbänden.
Kostenträger	366101 Einrichtungen der Jugendarbeit

Haushaltsplan Gemeinde Ribbesbüttel

Teilergebnishaushalt Produkt 3661 Einrichtungen der Jugendarbeit							
Ribbesbüttel							
Produktbereich	36	Kinder-, Jugend- und Familienhilfe					
Produktgruppe	366	Einrichtungen der Jugendarbeit					
Produkt	3661	Einrichtungen der Jugendarbeit					
Nr.	Bezeichnung	Ergebnis 2024	Ansatz 2025	Ansatz 2026	Plan 2027	Plan 2028	Plan 2029
.	Ordentlich Erträge						
.	Ordentliche Aufwendungen						
15.	- Aufwendungen für Sach- und Dienstleistungen		8.900,00	5.900,00	5.900,00	5.900,00	5.900,00
16.	- Abschreibungen	1.619,73	1.600,00	1.600,00	1.600,00	1.200,00	900,00
20.	= Summe ordentliche Aufwendungen	1.619,73	10.500,00	7.500,00	7.500,00	7.100,00	6.800,00
21.	Ordentliches Ergebnis (ord. Erträge abzgl. ord. Aufwendungen)	-1.619,73	-10.500,00	-7.500,00	-7.500,00	-7.100,00	-6.800,00
.	Jahresergebnis (Saldo ord. u. außerord. Ergebnis) Überschuss (+)/Fehlbetrag (-)	-1.619,73	-10.500,00	-7.500,00	-7.500,00	-7.100,00	-6.800,00
.	nachrichtlich:						
.	Ergebnis einschl. int. Leistungsbeziehungen	-1.619,73	-10.500,00	-7.500,00	-7.500,00	-7.100,00	-6.800,00

Haushaltsplan Gemeinde Ribbesbüttel

Teilfinanzhaushalt Produkt 3661 Einrichtungen der Jugendarbeit							
Ribbesbüttel							
Produktbereich	36	Kinder-, Jugend- und Familienhilfe					
Produktgruppe	366	Einrichtungen der Jugendarbeit					
Produkt	3661	Einrichtungen der Jugendarbeit					
Nr.	Bezeichnung	Ergebnis 2024	Ansatz 2025	Ansatz 2026	Plan 2027	Plan 2028	Plan 2029
.	Einzahlungen aus laufender Verwaltungstätigkeit						
.	Auszahlungen aus laufender Verwaltungstätigkeit						
13.	- Auszahlung für Sach- und Dienstleistungen	52,18	8.900,00	5.900,00	5.900,00	5.900,00	5.900,00
17.	= Summe der Auszahlungen aus lfd. Verw.tätigkeit	52,18	8.900,00	5.900,00	5.900,00	5.900,00	5.900,00
18.	Saldo aus laufender Verwaltungstätigkeit	-52,18	-8.900,00	-5.900,00	-5.900,00	-5.900,00	-5.900,00
.	Einzahlungen für Investitionstätigkeit						
.	Auszahlungen für Investitionstätigkeit						
33.	Finanzmittelüberschuss/-fehlbetrag (Summe 18 und 32)	-52,18	-8.900,00	-5.900,00	-5.900,00	-5.900,00	-5.900,00
.	Ein-, Auszahlungen aus Finanzierungstätigkeit						

Haushaltsplan Gemeinde Ribbesbüttel

Investitionen Produkt 3661 Einrichtungen der Jugendarbeit							
Ribbesbüttel							
Bezeichnung	Jahres- ergebnis 2024	Ansatz 2025	Ansatz 2026	Finanzplan 2027	Finanzplan 2028	Finanzplan 2029	Bish. bereitg. (bis VJ) Ges. Ein- Ausz. (mit Ansatz)
Investitionen bis 2023 (nachrichtl.)							
Summe							20.100 20.100
Gesamtsumme							20.100 20.100

Haushaltsplan Gemeinde Ribbesbüttel

Produktbeschreibung Produkt 4211 Förderung des Sports	
Ribbesbüttel	
Produktbereich	42 Sportförderung
Produktgruppe	421 Förderung des Sports
Produkt	4211 Förderung des Sports
Verantwortliche Organisationseinheit	Verantwortliche Person(en)
Verwaltung	Bürgermeister/in
Produktbeschreibung	Dieses Produkt beinhaltet die allgemeine Förderung und Verwaltung der Angelegenheiten des Sports. Hierzu zählen z. B. die Zuschüsse an die Sportvereine im Gemeindegebiet für ihre laufende Tätigkeit sowie zur Pflege der übertragenen Sporteinrichtungen. Die Förderung des Baues von vereinseigenen Sportanlagen fällt ebenfalls hierunter.
Zielgruppen	Vereine und Verbände
Auftragsgrundlage	Beschlüsse der Gemeindevertretung, vertragliche Vereinbarungen mit den Vereinen und Verbänden.
Kostenträger	421101 Förderung des Sports

Haushaltsplan Gemeinde Ribbesbüttel

Teilergebnishaushalt Produkt 4211 Förderung des Sports							
Ribbesbüttel							
Produktbereich	42	Sportförderung					
Produktgruppe	421	Förderung des Sports					
Produkt	4211	Förderung des Sports					
Nr.	Bezeichnung	Ergebnis 2024	Ansatz 2025	Ansatz 2026	Plan 2027	Plan 2028	Plan 2029
.	Ordentlich Erträge						
.	Ordentliche Aufwendungen						
15.	- Aufwendungen für Sach- und Dienstleistungen	144,87	200,00	200,00	200,00	200,00	200,00
16.	- Abschreibungen	50,00	200,00	200,00	200,00	200,00	200,00
18.	- Transferaufwendungen	12.995,10	14.700,00	13.100,00	9.000,00	9.000,00	9.000,00
20.	= Summe ordentliche Aufwendungen	13.189,97	15.100,00	13.500,00	9.400,00	9.400,00	9.400,00
21.	Ordentliches Ergebnis (ord. Erträge abzgl. ord. Aufwendungen)	-13.189,97	-15.100,00	-13.500,00	-9.400,00	-9.400,00	-9.400,00
.	Jahresergebnis (Saldo ord. u. außerord. Ergebnis) Überschuss (+)/Fehlbetrag (-)	-13.189,97	-15.100,00	-13.500,00	-9.400,00	-9.400,00	-9.400,00
.	nachrichtlich:						
.	Ergebnis einschl. int. Leistungsbeziehungen	-13.189,97	-15.100,00	-13.500,00	-9.400,00	-9.400,00	-9.400,00

Haushaltsplan Gemeinde Ribbesbüttel

Teilfinanzhaushalt Produkt 4211 Förderung des Sports

Ribbesbüttel

Produktbereich	42	Sportförderung
Produktgruppe	421	Förderung des Sports
Produkt	4211	Förderung des Sports

Nr.	Bezeichnung	Ergebnis 2024	Ansatz 2025	Ansatz 2026	Plan 2027	Plan 2028	Plan 2029
.	Einzahlungen aus laufender Verwaltungstätigkeit						
.	Auszahlungen aus laufender Verwaltungstätigkeit						
13.	- Auszahlung für Sach- und Dienstleistungen	144,87	200,00	200,00	200,00	200,00	200,00
15.	- Transferauszahlungen	13.190,91	14.700,00	13.100,00	9.000,00	9.000,00	9.000,00
17.	= Summe der Auszahlungen aus lfd. Verw.tätigkeit	13.335,78	14.900,00	13.300,00	9.200,00	9.200,00	9.200,00
18.	Saldo aus laufender Verwaltungstätigkeit	-13.335,78	-14.900,00	-13.300,00	-9.200,00	-9.200,00	-9.200,00
.	Einzahlungen für Investitionstätigkeit						
.	Auszahlungen für Investitionstätigkeit						
29.	- Aktivierbare Zuwendungen	2.600,00		6.800,00			
31.	= Summe der Auszahlungen für Investitionstätigkeit	2.600,00		6.800,00			
32.	Saldo aus Investitionstätigkeit (Einzahl. abzgl. Auszahl. für Invest.-Tätig.)	-2.600,00		-6.800,00			
33.	Finanzmittelüberschuss/-fehlbetrag (Summe 18 und 32)	-15.935,78	-14.900,00	-20.100,00	-9.200,00	-9.200,00	-9.200,00
.	Ein-, Auszahlungen aus Finanzierungstätigkeit						

Haushaltsplan Gemeinde Ribbesbüttel

Investitionen Produkt 4211 Förderung des Sports							
Ribbesbüttel							
Bezeichnung	Jahres- ergebnis 2024	Ansatz 2025	Ansatz 2026	Finanzplan 2027	Finanzplan 2028	Finanzplan 2029	Bish. bereitg. (bis VJ) Ges. Ein- Ausz. (mit Ansatz)
Investitionen der Mitgliedsgemeinden							
Invest.-Zuschuss Schützenges. Ribb. f Küchenzeile	2.600						2.600
29. - aktivierbaren Zuwendungen	-2.600						-2.600
Inv.-Zuschuss Schützen Ausb. Schießstandsanierung			1.500				1.500
29. - aktivierbaren Zuwendungen			-1.500				-1.500
Investitionszuwendungen an Vereine			4.000				4.000
29. - aktivierbaren Zuwendungen			-4.000				-4.000
Inv.-Zuschuss Sportplatz Vollbüttel Ballfangzaun			1.300				1.300
29. - aktivierbaren Zuwendungen			-1.300				-1.300
Investitionen bis 2023 (nachrichtl.)							
Summe							1.607
							1.607
Gesamtsumme	2.600		6.800				4.207
							11.007

Haushaltsplan Gemeinde Ribbesbüttel

Produktbeschreibung Produkt 4241 Sportstätten	
Ribbesbüttel	
Produktbereich	42 Sportförderung
Produktgruppe	424 Sportstätten und Bäder
Produkt	4241 Sportstätten
Verantwortliche Organisationseinheit	Verantwortliche Person(en)
Verwaltung	Bürgermeister/in
Produktbeschreibung	Im Rahmen des Produktes werden gemeindeeigene Sportstätten zur Nutzung durch Vereine und Verbände bereitgestellt. Hierunter fallen z. B. die Unterhaltungs- und Bewirtschaftungskosten der Fußballfelder, Tennisplätze und Schießstände sowie der dazugehörenden Vereinsheime. Die Neubau von gemeindeeigenen Sportanlagen fällt ebenfalls hierunter.
Zielgruppen	Vereine und Verbände
Auftragsgrundlage	Beschlüsse der Gemeindevertretung, vertragliche Vereinbarungen mit den Vereinen und Verbänden.
Kostenträger	424101 Sportstätten

Haushaltsplan Gemeinde Ribbesbüttel

Teilergebnishaushalt Produkt 4241 Sportstätten

Ribbesbüttel

Produktbereich	42	Sportförderung
Produktgruppe	424	Sportstätten und Bäder
Produkt	4241	Sportstätten

Nr.	Bezeichnung	Ergebnis 2024	Ansatz 2025	Ansatz 2026	Plan 2027	Plan 2028	Plan 2029
	Ordentlich Erträge						
03.	+ Auflösungserträge aus Sonderposten	1.080,48	1.100,00	1.100,00	1.100,00	1.100,00	1.100,00
12.	= Summe ordentliche Erträge	1.080,48	1.100,00	1.100,00	1.100,00	1.100,00	1.100,00
	Ordentliche Aufwendungen						
15.	- Aufwendungen für Sach- und Dienstleistungen	11.899,93	19.500,00	20.800,00	20.800,00	20.800,00	20.800,00
16.	- Abschreibungen	16.496,71	16.200,00	15.700,00	15.500,00	15.500,00	15.500,00
21.	= Summe ordentliche Aufwendungen	28.396,64	35.700,00	36.500,00	36.300,00	36.300,00	36.300,00
22.	= Ordentliches Ergebnis (Summe ord. Erträge abzgl. Aufwendungen ohne Zeile 20)	-27.316,16	-34.600,00	-35.400,00	-35.200,00	-35.200,00	-35.200,00
27.	= Jahresergebnis (22+26-28) Saldo ordtl. u. a.ordtl. Ergebnis +/- Fehlbetrag	-27.316,16	-34.600,00	-35.400,00	-35.200,00	-35.200,00	-35.200,00
32.	Ergebnis einschl. int. Leistungsbeziehungen	-27.316,16	-34.600,00	-35.400,00	-35.200,00	-35.200,00	-35.200,00

Haushaltsplan Gemeinde Ribbesbüttel

Teilfinanzhaushalt Produkt 4241 Sportstätten							
Ribbesbüttel							
Produktbereich	42	Sportförderung					
Produktgruppe	424	Sportstätten und Bäder					
Produkt	4241	Sportstätten					
Nr.	Bezeichnung	Ergebnis 2024	Ansatz 2025	Ansatz 2026	Plan 2027	Plan 2028	Plan 2029
	Ordentlich Erträge						
03.	+ Auflösungserträge aus Sonderposten	1.080,48	1.100,00	1.100,00	1.100,00	1.100,00	1.100,00
12.	= Summe ordentliche Erträge	1.080,48	1.100,00	1.100,00	1.100,00	1.100,00	1.100,00
	Ordentliche Aufwendungen						
15.	- Aufwendungen für Sach- und Dienstleistungen	11.899,93	19.500,00	20.800,00	20.800,00	20.800,00	20.800,00
16.	- Abschreibungen	16.496,71	16.200,00	15.700,00	15.500,00	15.500,00	15.500,00
21.	= Summe ordentliche Aufwendungen	28.396,64	35.700,00	36.500,00	36.300,00	36.300,00	36.300,00
22.	= Ordentliches Ergebnis (Summe ord. Erträge abzgl. Aufwendungen ohne Zeile 20)	-27.316,16	-34.600,00	-35.400,00	-35.200,00	-35.200,00	-35.200,00
27.	= Jahresergebnis (22+26-28) Saldo ordtl. u. a.ordtl. Ergebnis +/- Fehlbetrag	-27.316,16	-34.600,00	-35.400,00	-35.200,00	-35.200,00	-35.200,00
32.	Ergebnis einschl. int. Leistungsbeziehungen	-27.316,16	-34.600,00	-35.400,00	-35.200,00	-35.200,00	-35.200,00

Haushaltsplan Gemeinde Ribbesbüttel

Investitionen Produkt 4241 Sportstätten							
Ribbesbüttel							
Bezeichnung	Jahres- ergebnis 2024	Ansatz 2025	Ansatz 2026	Finanzplan 2027	Finanzplan 2028	Finanzplan 2029	Bish. bereitg. (bis VJ) Ges. Ein- Ausz. (mit Ansatz)
Investitionen der Mitgliedsgemeinden							
Inv. Zuschuss Geschirrspüler Schützen Ausb.		1.000					1.000
29. - aktivierbaren Zuwendungen		-1.000					-1.000
Inv. Zuschuss Ballfangzaun SV Ribbesb.		1.300					1.300
29. - aktivierbaren Zuwendungen		-1.300					-1.300
Inv. Zuschuss Dacherneuerung Schützen Vollb.		24.000	10.000				24.000
29. - aktivierbaren Zuwendungen		-24.000	-10.000				-34.000
Investitionen bis 2023 (nachrichtl.)							
Summe							41.775 41.775
Gesamtsumme		26.300	10.000				68.075 78.075

Haushaltsplan Gemeinde Ribbesbüttel

Teilergebnishaushalt Kostenstelle 44302 Sportanlage SV Ribbesbüttel							
Ribbesbüttel							
Gemeinde	4	Gemeinde Ribbesbüttel					
Fachbereich	44	Gemeindeverwaltung Ribbesbüttel					
Abteilung	442	Verwaltung					
Kostenstelle	44302	Sportanlage SV Ribbesbüttel					
Nr.	Bezeichnung	Ergebnis 2024	Ansatz 2025	Ansatz 2026	Plan 2027	Plan 2028	Plan 2029
	Ordentlich Erträge						
03.	+ Auflösungserträge aus Sonderposten	763,83	800,00	800,00	800,00	800,00	800,00
12.	= Summe ordentliche Erträge	763,83	800,00	800,00	800,00	800,00	800,00
	Ordentliche Aufwendungen						
15.	- Aufwendungen für Sach- und Dienstleistungen	4.121,39	7.900,00	7.900,00	7.900,00	7.900,00	7.900,00
16.	- Abschreibungen	8.339,65	8.300,00	8.200,00	8.200,00	8.200,00	8.200,00
21.	= Summe ordentliche Aufwendungen	12.461,04	16.200,00	16.100,00	16.100,00	16.100,00	16.100,00
22.	= Ordentliches Ergebnis (Summe ord. Erträge abzgl. Aufwendungen ohne Zeile 20)	-11.697,21	-15.400,00	-15.300,00	-15.300,00	-15.300,00	-15.300,00
27.	= Jahresergebnis (22+26-28) Saldo ordtl. u. a.ordtl. Ergebnis +/- Fehlbetrag	-11.697,21	-15.400,00	-15.300,00	-15.300,00	-15.300,00	-15.300,00
32.	Ergebnis einschl. int. Leistungsbeziehungen	-11.697,21	-15.400,00	-15.300,00	-15.300,00	-15.300,00	-15.300,00

Haushaltsplan Gemeinde Ribbesbüttel

Teilergebnishaushalt Kostenstelle 44303 Schützenheim Ribbesbüttel							
Ribbesbüttel							
Gemeinde	4	Gemeinde Ribbesbüttel					
Fachbereich	44	Gemeindeverwaltung Ribbesbüttel					
Abteilung	442	Verwaltung					
Kostenstelle	44303	Schützenheim Ribbesbüttel					
Nr.	Bezeichnung	Ergebnis 2024	Ansatz 2025	Ansatz 2026	Plan 2027	Plan 2028	Plan 2029
	Ordentlich Erträge						
03.	+ Auflösungserträge aus Sonderposten	18,40					
12.	= Summe ordentliche Erträge	18,40					
	Ordentliche Aufwendungen						
15.	- Aufwendungen für Sach- und Dienstleistungen	716,81	1.700,00	1.700,00	1.700,00	1.700,00	1.700,00
16.	- Abschreibungen	3.079,42	3.100,00	3.100,00	3.100,00	3.100,00	3.100,00
21.	= Summe ordentliche Aufwendungen	3.796,23	4.800,00	4.800,00	4.800,00	4.800,00	4.800,00
22.	= Ordentliches Ergebnis (Summe ord. Erträge abzgl. Aufwendungen ohne Zeile 20)	-3.777,83	-4.800,00	-4.800,00	-4.800,00	-4.800,00	-4.800,00
27.	= Jahresergebnis (22+26-28) Saldo ordtl. u. a.ordtl. Ergebnis +/- Fehlbetrag	-3.777,83	-4.800,00	-4.800,00	-4.800,00	-4.800,00	-4.800,00
32.	Ergebnis einschl. int. Leistungsbeziehungen	-3.777,83	-4.800,00	-4.800,00	-4.800,00	-4.800,00	-4.800,00

Haushaltsplan Gemeinde Ribbesbüttel

Teilergebnishaushalt Kostenstelle 44304 Schützenheim Ausbüttel

Ribbesbüttel

Gemeinde	4	Gemeinde Ribbesbüttel
Fachbereich	44	Gemeindeverwaltung Ribbesbüttel
Abteilung	442	Verwaltung
Kostenstelle	44304	Schützenheim Ausbüttel

Nr.	Bezeichnung	Ergebnis 2024	Ansatz 2025	Ansatz 2026	Plan 2027	Plan 2028	Plan 2029
	Ordentlich Erträge						
03.	+ Auflösungserträge aus Sonderposten	298,25	300,00	300,00	300,00	300,00	300,00
12.	= Summe ordentliche Erträge	298,25	300,00	300,00	300,00	300,00	300,00
	Ordentliche Aufwendungen						
15.	- Aufwendungen für Sach- und Dienstleistungen	5.804,65	8.300,00	9.500,00	9.500,00	9.500,00	9.500,00
16.	- Abschreibungen	4.677,64	4.400,00	4.200,00	4.200,00	4.200,00	4.200,00
21.	= Summe ordentliche Aufwendungen	10.482,29	12.700,00	13.700,00	13.700,00	13.700,00	13.700,00
22.	= Ordentliches Ergebnis (Summe ord. Erträge abzgl. Aufwendungen ohne Zeile 20)	-10.184,04	-12.400,00	-13.400,00	-13.400,00	-13.400,00	-13.400,00
27.	= Jahresergebnis (22+26-28) Saldo ordtl. u. a.ordtl. Ergebnis +/- Fehlbetrag	-10.184,04	-12.400,00	-13.400,00	-13.400,00	-13.400,00	-13.400,00
32.	Ergebnis einschl. int. Leistungsbeziehungen	-10.184,04	-12.400,00	-13.400,00	-13.400,00	-13.400,00	-13.400,00

Haushaltsplan Gemeinde Ribbesbüttel

Teilergebnishaushalt Kostenstelle 44308 Schießstand Vollbüttel

Ribbesbüttel

Gemeinde	4	Gemeinde Ribbesbüttel
Fachbereich	44	Gemeindeverwaltung Ribbesbüttel
Abteilung	442	Verwaltung
Kostenstelle	44308	Schießstand Vollbüttel

Nr.	Bezeichnung	Ergebnis 2024	Ansatz 2025	Ansatz 2026	Plan 2027	Plan 2028	Plan 2029
	Ordentlich Erträge						
15.	- Aufwendungen für Sach- und Dienstleistungen	1.257,08	1.600,00	1.700,00	1.700,00	1.700,00	1.700,00
16.	- Abschreibungen	400,00	400,00	200,00			
21.	= Summe ordentliche Aufwendungen	1.657,08	2.000,00	1.900,00	1.700,00	1.700,00	1.700,00
22.	= Ordentliches Ergebnis (Summe ord. Erträge abzgl. Aufwendungen ohne Zeile 20)	-1.657,08	-2.000,00	-1.900,00	-1.700,00	-1.700,00	-1.700,00
27.	= Jahresergebnis (22+26-28) Saldo ordtl. u. a.ordtl. Ergebnis +/- Fehlbetrag	-1.657,08	-2.000,00	-1.900,00	-1.700,00	-1.700,00	-1.700,00
32.	Ergebnis einschl. int. Leistungsbeziehungen	-1.657,08	-2.000,00	-1.900,00	-1.700,00	-1.700,00	-1.700,00

Haushaltsplan Gemeinde Ribbesbüttel

Produktbeschreibung Produkt 5111 Räumliche Planungs- und Entwicklungsmaßnahmen	
Ribbesbüttel	
Produktbereich	51 Räumliche Planung und Entwicklung
Produktgruppe	511 Räumliche Planungs- und Entwicklungsmaßnahmen
Produkt	5111 Räumliche Planungs- und Entwicklungsmaßnahmen
Verantwortliche Organisationseinheit	Verantwortliche Person(en)
Verwaltung	Bürgermeister/in
Produktbeschreibung	Dieses Produkt umfasst die allgemeinen Aufgaben der Ortsplanung und die Mitwirkung an der Regionalplanung. Hierzu zählen die Aufstellung, Änderung und Aufhebung von Bauleitplänen, das Beauftragen sowie die Auswertung von Verkehrs- und Lärmschutzgutachten, die Durchführung der Dorferneuerung sowie die Koordinierung von Erschließungsmaßnahmen.
Zielgruppen	Einwohnerinnen und Einwohner, Gewerbetreibende, Allgemeinheit, Ratsmitglieder Ansiedlungswillige, Investoren, Träger von Planungsverfahren.
Auftragsgrundlage	Baugesetzbuch, Regionales Raumordnungsprogramm, Ratsbeschlüsse in Ausübung der kommunalen Planungshoheit.
Kostenträger	511101 Räumliche Planungs- und Entwicklungsmaßnahmen

Haushaltsplan Gemeinde Ribbesbüttel

Teilergebnishaushalt Produkt 5111 Räumliche Planungs- und Entwicklungsmaßnahmen

Ribbesbüttel

Produktbereich	51	Räumliche Planung und Entwicklung
Produktgruppe	511	Räumliche Planungs- und Entwicklungsmaßnahmen
Produkt	5111	Räumliche Planungs- und Entwicklungsmaßnahmen

Nr.	Bezeichnung	Ergebnis 2024	Ansatz 2025	Ansatz 2026	Plan 2027	Plan 2028	Plan 2029
.	Ordentlich Erträge						
02.	+ Zuwendungen und allgemeine Umlagen	2.562,40					
03.	+ Auflösungserträge aus Sonderposten	44.058,50	14.000,00	41.500,00	41.500,00	41.500,00	40.100,00
12.	= Summe ordentliche Erträge	46.620,90	14.000,00	41.500,00	41.500,00	41.500,00	40.100,00
.	Ordentliche Aufwendungen						
15.	- Aufwendungen für Sach- und Dienstleistungen	109,48	10.000,00	50.000,00	10.000,00	10.000,00	10.000,00
16.	- Abschreibungen	28.729,62	300,00	27.900,00	27.900,00	27.900,00	27.900,00
20.	= Summe ordentliche Aufwendungen	28.839,10	10.300,00	77.900,00	37.900,00	37.900,00	37.900,00
21.	Ordentliches Ergebnis (ord. Erträge abzgl. ord. Aufwendungen)	17.781,80	3.700,00	-36.400,00	3.600,00	3.600,00	2.200,00
22.	+ außerordentliche Erträge	39.754,48					
24.	außerordentliches Ergebnis (außerord.Erträge abzgl.außerord.Aufwendungen)	39.754,48					
.	Jahresergebnis (Saldo ord. u. außerord. Ergebnis) Überschuss (+)/Fehlbetrag (-)	57.536,28	3.700,00	-36.400,00	3.600,00	3.600,00	2.200,00
.	nachrichtlich:						
.	Ergebnis einschl. int. Leistungsbeziehungen	57.536,28	3.700,00	-36.400,00	3.600,00	3.600,00	2.200,00

Haushaltsplan Gemeinde Ribbesbüttel

Teilfinanzhaushalt Produkt 5111 Räumliche Planungs- und Entwicklungsmaßnahmen							
Ribbesbüttel							
Produktbereich	51	Räumliche Planung und Entwicklung					
Produktgruppe	511	Räumliche Planungs- und Entwicklungsmaßnahmen					
Produkt	5111	Räumliche Planungs- und Entwicklungsmaßnahmen					
Nr.	Bezeichnung	Ergebnis 2024	Ansatz 2025	Ansatz 2026	Plan 2027	Plan 2028	Plan 2029
.	Einzahlungen aus laufender Verwaltungstätigkeit						
.	Auszahlungen aus laufender Verwaltungstätigkeit						
13.	- Auszahlung für Sach- und Dienstleistungen	267,75	10.000,00	50.000,00	10.000,00	10.000,00	10.000,00
17.	= Summe der Auszahlungen aus lfd. Verw.tätigkeit	267,75	10.000,00	50.000,00	10.000,00	10.000,00	10.000,00
18.	Saldo aus laufender Verwaltungstätigkeit	-267,75	-10.000,00	-50.000,00	-10.000,00	-10.000,00	-10.000,00
.	Einzahlungen für Investitionstätigkeit						
19.	+ Zuwendungen für Investitionstätigkeit	127.816,65					
21.	+ Veräußerung von Sachvermögen		151.000,00				
24.	= Summe der Einzahlungen für Investitionstätigkeit	127.816,65	151.000,00				
.	Auszahlungen für Investitionstätigkeit						
25.	- Erwerb von Grundstücken und Gebäuden	2.554,76					
26.	- Baumaßnahmen	37.108,43					
31.	= Summe der Auszahlungen für Investitionstätigkeit	39.663,19					
32.	Saldo aus Investitionstätigkeit (Einzahl. abzgl. Auszahl. für Invest.-Tätigk.)	88.153,46	151.000,00				
33.	Finanzmittelüberschuss/-fehlbetrag (Summe 18 und 32)	87.885,71	141.000,00	-50.000,00	-10.000,00	-10.000,00	-10.000,00
.	Ein-, Auszahlungen aus Finanzierungstätigkeit						

Haushaltsplan Gemeinde Ribbesbüttel

Investitionen Produkt 5111 Räumliche Planungs- und Entwicklungsmaßnahmen							
Ribbesbüttel							
Bezeichnung	Jahres- ergebnis 2024	Ansatz 2025	Ansatz 2026	Finanzplan 2027	Finanzplan 2028	Finanzplan 2029	Bish. bereitg. (bis VJ) Ges. Ein- Ausz. (mit Ansatz)
Investitionen der Mitgliedsgemeinden							
Gewerbegebiet "Am Sandberg" Ribbesbüttel	-127.323						-198.092 -198.092
19. + Zuwendungen für Investtätigkeiten	127.817						200.618 200.618
21. + Veräußerung von Sachvermögen							485.480 485.480
23. + Sonstige Investitionstätigkeit							167.198 167.198
25. - Erwerb von Grdst. und Gebäuden	-494						-488.006 -488.006
26. - Baumaßnahmen							-167.198 -167.198
Sondergebiet Winkeler Straße (Tierheim)	37.108	-151.000					24.454 24.454
21. + Veräußerung von Sachvermögen		151.000					151.000 151.000
25. - Erwerb von Grdst. und Gebäuden							-105.727 -105.727
26. - Baumaßnahmen	-37.108						-69.727 -69.727
Investitionen bis 2023 (nachrichtl.)							
Summe							8.648 8.648
Gesamtsumme	-90.215	-151.000					-164.990 -164.990

Haushaltsplan Gemeinde Ribbesbüttel

Teilergebnishaushalt Kostenstelle 44317 Gewerbegebiet "Am Sandberg" Ribbesbüttel

Ribbesbüttel

Gemeinde	4	Gemeinde Ribbesbüttel
Fachbereich	44	Gemeindeverwaltung Ribbesbüttel
Abteilung	442	Verwaltung
Kostenstelle	44317	Gewerbegebiet "Am Sandberg" Ribbesbüttel

Nr.	Bezeichnung	Ergebnis 2024	Ansatz 2025	Ansatz 2026	Plan 2027	Plan 2028	Plan 2029
.	Ordentlich Erträge						
02.	+ Zuwendungen und allgemeine Umlagen	2.562,40					
03.	+ Auflösungserträge aus Sonderposten	33.873,72	6.500,00	34.000,00	34.000,00	34.000,00	34.000,00
12.	= Summe ordentliche Erträge	36.436,12	6.500,00	34.000,00	34.000,00	34.000,00	34.000,00
.	Ordentliche Aufwendungen						
15.	- Aufwendungen für Sach- und Dienstleistungen	-158,27					
16.	- Abschreibungen	28.441,34		27.600,00	27.600,00	27.600,00	27.600,00
20.	= Summe ordentliche Aufwendungen	28.283,07		27.600,00	27.600,00	27.600,00	27.600,00
21.	Ordentliches Ergebnis (ord. Erträge abzgl. ord. Aufwendungen)	8.153,05	6.500,00	6.400,00	6.400,00	6.400,00	6.400,00
22.	+ außerordentliche Erträge	46.239,90					
24.	außerordentliches Ergebnis (außerord.Erträge abzgl.außerord.Aufwendungen)	46.239,90					
.	Jahresergebnis (Saldo ord. u. außerord. Ergebnis) Überschuss (+)/Fehlbetrag (-)	54.392,95	6.500,00	6.400,00	6.400,00	6.400,00	6.400,00
.	nachrichtlich:						
.	Ergebnis einschl. int. Leistungsbeziehungen	54.392,95	6.500,00	6.400,00	6.400,00	6.400,00	6.400,00

Haushaltsplan Gemeinde Ribbesbüttel

Teilergebnishaushalt Kostenstelle 44318 Sondergebiet Winkeler Str. (Tierheim)

Ribbesbüttel

Gemeinde	4	Gemeinde Ribbesbüttel
Fachbereich	44	Gemeindeverwaltung Ribbesbüttel
Abteilung	442	Verwaltung
Kostenstelle	44318	Sondergebiet Winkeler Str. (Tierheim)

Nr.	Bezeichnung	Ergebnis 2024	Ansatz 2025	Ansatz 2026	Plan 2027	Plan 2028	Plan 2029
.	Ordentlich Erträge						
.	Ordentliche Aufwendungen						
.	nachrichtlich:						
.	Ergebnis einschl. int. Leistungsbeziehungen						

Haushaltsplan Gemeinde Ribbesbüttel

Produktbeschreibung Produkt 5211 Bau- und Grundstücksordnung	
Ribbesbüttel	
Produktbereich	52 Bauen und Wohnen
Produktgruppe	521 Bau - und Grundstücksordnung
Produkt	5211 Bau- und Grundstücksordnung
Verantwortliche Organisationseinheit	Verantwortliche Person(en)
Verwaltung	Bürgermeister/in
Produktbeschreibung	Unter diesem Produkt findet die in der gemeindlichen Zuständigkeit liegenden Aufgaben der Bauordnung und Bauaufsicht Berücksichtigung. Hierzu gehört z. B. die Prüfung der baurechtlichen Zulässigkeit von baulichen Anlagen und der gesicherten Erschließung sowie die Anwendung des gesetzlichen Vorkaufsrechtes bei Grundstückskaufverträgen.
Zielgruppen	Bauherren, Ansiedlungswillige und Investoren, Grundstückseigentümer und -käufer.
Auftragsgrundlage	Baugesetzbuch, Baunutzungsverordnung, Bebauungspläne, örtliche Bauvorschriften, VA-Beschlüsse, sonstige Rechtsvorschriften.
Kostenträger	521101 Bau- und Grundstücksordnung
Haushaltsvermerke	

Haushaltsplan Gemeinde Ribbesbüttel

Teilergebnishaushalt Produkt 5211 Bau- und Grundstücksordnung							
Ribbesbüttel							
Produktbereich	52	Bauen und Wohnen					
Produktgruppe	521	Bau - und Grundstücksordnung					
Produkt	5211	Bau- und Grundstücksordnung					
Nr.	Bezeichnung	Ergebnis 2024	Ansatz 2025	Ansatz 2026	Plan 2027	Plan 2028	Plan 2029
.	Ordentlich Erträge						
05.	+ öffentlich-rechtliche Entgelte	556,00	500,00	500,00	500,00	500,00	500,00
12.	= Summe ordentliche Erträge	556,00	500,00	500,00	500,00	500,00	500,00
.	Ordentliche Aufwendungen						
21.	Ordentliches Ergebnis (ord. Erträge abzgl. ord. Aufwendungen)	556,00	500,00	500,00	500,00	500,00	500,00
.	Jahresergebnis (Saldo ord. u. außerord. Ergebnis) Überschuss (+)/Fehlbetrag (-)	556,00	500,00	500,00	500,00	500,00	500,00
.	nachrichtlich:						
.	Ergebnis einschl. int. Leistungsbeziehungen	556,00	500,00	500,00	500,00	500,00	500,00

Haushaltsplan Gemeinde Ribbesbüttel

Teilfinanzhaushalt Produkt 5211 Bau- und Grundstücksordnung

Ribbesbüttel

Produktbereich	52	Bauen und Wohnen
Produktgruppe	521	Bau - und Grundstücksordnung
Produkt	5211	Bau- und Grundstücksordnung

Nr.	Bezeichnung	Ergebnis 2024	Ansatz 2025	Ansatz 2026	Plan 2027	Plan 2028	Plan 2029
.	Einzahlungen aus laufender Verwaltungstätigkeit						
04.	+ öffentlich-rechtliche Entgelte	571,00	500,00	500,00	500,00	500,00	500,00
10.	= Summe der Einzahlungen aus lfd. Verw.tätigkeit	571,00	500,00	500,00	500,00	500,00	500,00
.	Auszahlungen aus laufender Verwaltungstätigkeit						
18.	Saldo aus laufender Verwaltungstätigkeit	571,00	500,00	500,00	500,00	500,00	500,00
.	Einzahlungen für Investitionstätigkeit						
.	Auszahlungen für Investitionstätigkeit						
33.	Finanzmittelüberschuss/-fehlbetrag (Summe 18 und 32)	571,00	500,00	500,00	500,00	500,00	500,00
.	Ein-, Auszahlungen aus Finanzierungstätigkeit						

Haushaltsplan Gemeinde Ribbesbüttel

Produktbeschreibung Produkt 5231 Denkmalschutz und -pflege	
Ribbesbüttel	
Produktbereich	52 Bauen und Wohnen
Produktgruppe	523 Denkmalschutz und -pflege
Produkt	5231 Denkmalschutz und -pflege
Verantwortliche Organisationseinheit	Verantwortliche Person(en)
Verwaltung	Bürgermeister/in
Produktbeschreibung	Dieses Produkt bündelt Leistungen für Gebäude mit historischer Bedeutung, Denkmale, Mahnmale und Gedenkstätten. Beispielsweise finden hierunter die Ehrenmale und Kriegsgräber der Opfer der beiden
Zielgruppen	Allgemeinheit
Auftragsgrundlage	Niedersächsisches Denkmalschutzgesetz, sonstige Rechtsvorschriften, Beschlüsse der Gemeindevertretung.
Kostenträger	523101 Denkmalschutz und -pflege

Haushaltsplan Gemeinde Ribbesbüttel

Teilergebnishaushalt Produkt 5231 Denkmalschutz und -pflege

Ribbesbüttel

Produktbereich	52	Bauen und Wohnen
Produktgruppe	523	Denkmalschutz und -pflege
Produkt	5231	Denkmalschutz und -pflege

Nr.	Bezeichnung	Ergebnis 2024	Ansatz 2025	Ansatz 2026	Plan 2027	Plan 2028	Plan 2029
.	Ordentlich Erträge						
07.	+ Kostenerstattungen und Kostenumlagen	119,30	100,00	100,00	100,00	100,00	100,00
12.	= Summe ordentliche Erträge	119,30	100,00	100,00	100,00	100,00	100,00
.	Ordentliche Aufwendungen						
13.	- Aufwendungen für aktives Personal	1.223,03	1.500,00	1.600,00	1.700,00	1.800,00	1.900,00
15.	- Aufwendungen für Sach- und Dienstleistungen	72,90	2.700,00	2.700,00	700,00	700,00	700,00
19.	- Sonstige ordentliche Aufwendungen		300,00	300,00	300,00	300,00	300,00
20.	= Summe ordentliche Aufwendungen	1.295,93	4.500,00	4.600,00	2.700,00	2.800,00	2.900,00
21.	Ordentliches Ergebnis (ord. Erträge abzgl. ord. Aufwendungen)	-1.176,63	-4.400,00	-4.500,00	-2.600,00	-2.700,00	-2.800,00
.	Jahresergebnis (Saldo ord. u. außerord. Ergebnis) Überschuss (+)/Fehlbetrag (-)	-1.176,63	-4.400,00	-4.500,00	-2.600,00	-2.700,00	-2.800,00
.	nachrichtlich:						
.	Ergebnis einschl. int. Leistungsbeziehungen	-1.176,63	-4.400,00	-4.500,00	-2.600,00	-2.700,00	-2.800,00

Haushaltsplan Gemeinde Ribbesbüttel

Teilfinanzhaushalt Produkt 5231 Denkmalschutz und -pflege							
Ribbesbüttel							
Produktbereich	52	Bauen und Wohnen					
Produktgruppe	523	Denkmalschutz und -pflege					
Produkt	5231	Denkmalschutz und -pflege					
Nr.	Bezeichnung	Ergebnis 2024	Ansatz 2025	Ansatz 2026	Plan 2027	Plan 2028	Plan 2029
.	Einzahlungen aus laufender Verwaltungstätigkeit						
06.	+ Kostenerstattungen und Kostenumlagen	238,60	100,00	100,00	100,00	100,00	100,00
10.	= Summe der Einzahlungen aus lfd. Verw.tätigkeit	238,60	100,00	100,00	100,00	100,00	100,00
.	Auszahlungen aus laufender Verwaltungstätigkeit						
11.	- Auszahlungen für aktives Personal	1.223,03	1.500,00	1.600,00	1.700,00	1.800,00	1.900,00
13.	- Auszahlung für Sach- und Dienstleistungen	72,90	2.700,00	2.700,00	700,00	700,00	700,00
16.	- Sonstige haushaltswirksame Auszahlungen		300,00	300,00	300,00	300,00	300,00
17.	= Summe der Auszahlungen aus lfd. Verw.tätigkeit	1.295,93	4.500,00	4.600,00	2.700,00	2.800,00	2.900,00
18.	Saldo aus laufender Verwaltungstätigkeit	-1.057,33	-4.400,00	-4.500,00	-2.600,00	-2.700,00	-2.800,00
.	Einzahlungen für Investitionstätigkeit						
.	Auszahlungen für Investitionstätigkeit						
33.	Finanzmittelüberschuss/-fehlbetrag (Summe 18 und 32)	-1.057,33	-4.400,00	-4.500,00	-2.600,00	-2.700,00	-2.800,00
.	Ein-, Auszahlungen aus Finanzierungstätigkeit						

Haushaltsplan Gemeinde Ribbesbüttel

Produktbeschreibung Produkt 5311 Elektrizitätsversorgung	
Ribbesbüttel	
Produktbereich	53 Ver- und Entsorgung
Produktgruppe	531 Elektrizitätsversorgung
Produkt	5311 Elektrizitätsversorgung
Verantwortliche Organisationseinheit	Verantwortliche Person(en)
Verwaltung	Bürgermeister/in
Produktbeschreibung	Vergabe von Wegenutzungen für Strom und Abschluss und Aktualisierung der Verträge mit Energieversorgungsunternehmen. Erhebung der Konzessionsabgaben.
Zielgruppen	Einwohnerinnen und Einwohner Gewerbetreibende
Auftragsgrundlage	Gesetz über die Elektrizitäts- und Gasversorgung (Energiewirtschaftsgesetz) Konzessionsabgabenverordnung
Kostenträger	531101 Elektrizitätsversorgung

Haushaltsplan Gemeinde Ribbesbüttel

Teilergebnishaushalt Produkt 5311 Elektrizitätsversorgung

Ribbesbüttel

Produktbereich	53	Ver- und Entsorgung
Produktgruppe	531	Elektrizitätsversorgung
Produkt	5311	Elektrizitätsversorgung

Nr.	Bezeichnung	Ergebnis 2024	Ansatz 2025	Ansatz 2026	Plan 2027	Plan 2028	Plan 2029
.	Ordentlich Erträge						
08.	+ Zinsen und ähnliche Finanzerträge	1.963,63	1.900,00	1.900,00	1.900,00	1.900,00	1.900,00
11.	+ sonstige ordentliche Erträge	44.856,33	45.000,00	43.500,00	43.500,00	43.500,00	43.500,00
12.	= Summe ordentliche Erträge	46.819,96	46.900,00	45.400,00	45.400,00	45.400,00	45.400,00
.	Ordentliche Aufwendungen						
21.	Ordentliches Ergebnis (ord. Erträge abzgl. ord. Aufwendungen)	46.819,96	46.900,00	45.400,00	45.400,00	45.400,00	45.400,00
.	Jahresergebnis (Saldo ord. u. außerord. Ergebnis) Überschuss (+)/Fehlbetrag (-)	46.819,96	46.900,00	45.400,00	45.400,00	45.400,00	45.400,00
.	nachrichtlich:						
.	Ergebnis einschl. int. Leistungsbeziehungen	46.819,96	46.900,00	45.400,00	45.400,00	45.400,00	45.400,00

Haushaltsplan Gemeinde Ribbesbüttel

Teilfinanzhaushalt Produkt 5311 Elektrizitätsversorgung							
Ribbesbüttel							
Produktbereich	53	Ver- und Entsorgung					
Produktgruppe	531	Elektrizitätsversorgung					
Produkt	5311	Elektrizitätsversorgung					
Nr.	Bezeichnung	Ergebnis 2024	Ansatz 2025	Ansatz 2026	Plan 2027	Plan 2028	Plan 2029
.	Einzahlungen aus laufender Verwaltungstätigkeit						
07.	+ Zinsen und ähnliche Einzahlungen	1.963,63	1.900,00	1.900,00	1.900,00	1.900,00	1.900,00
09.	+ sonst. haushaltwirksame Einzahlungen	44.856,33	45.000,00	43.500,00	43.500,00	43.500,00	43.500,00
10.	= Summe der Einzahlungen aus lfd. Verw.tätigkeit	46.819,96	46.900,00	45.400,00	45.400,00	45.400,00	45.400,00
.	Auszahlungen aus laufender Verwaltungstätigkeit						
18.	Saldo aus laufender Verwaltungstätigkeit	46.819,96	46.900,00	45.400,00	45.400,00	45.400,00	45.400,00
.	Einzahlungen für Investitionstätigkeit						
.	Auszahlungen für Investitionstätigkeit						
33.	Finanzmittelüberschuss/-fehlbetrag (Summe 18 und 32)	46.819,96	46.900,00	45.400,00	45.400,00	45.400,00	45.400,00
.	Ein-, Auszahlungen aus Finanzierungstätigkeit						

Haushaltsplan Gemeinde Ribbesbüttel

Produktbeschreibung Produkt 5321 Gasversorgung	
Ribbesbüttel	
Produktbereich	53 Ver- und Entsorgung
Produktgruppe	532 Gasversorgung
Produkt	5321 Gasversorgung
Verantwortliche Organisationseinheit	Verantwortliche Person(en)
Verwaltung	Bürgermeister/in
Produktbeschreibung	Vergabe von Wegenutzungen für Gas und Abschluss und Aktualisierung der Verträge mit Energieversorgungsunternehmen. Erhebung der Konzessionsabgaben.
Zielgruppen	Einwohnerinnen und Einwohner Gewerbtreibende
Auftragsgrundlage	Gesetz über die Elektrizitäts- und Gasversorgung (Energiewirtschaftsgesetz) Konzessionsabgabenverordnung
Kostenträger	532101 Gasversorgung

Haushaltsplan Gemeinde Ribbesbüttel

Teilergebnishaushalt Produkt 5321 Gasversorgung							
Ribbesbüttel							
Produktbereich	53	Ver- und Entsorgung					
Produktgruppe	532	Gasversorgung					
Produkt	5321	Gasversorgung					
Nr.	Bezeichnung	Ergebnis 2024	Ansatz 2025	Ansatz 2026	Plan 2027	Plan 2028	Plan 2029
.	Ordentlich Erträge						
11.	+ sonstige ordentliche Erträge	8.459,09	8.500,00	11.400,00	11.400,00	11.400,00	11.400,00
12.	= Summe ordentliche Erträge	8.459,09	8.500,00	11.400,00	11.400,00	11.400,00	11.400,00
.	Ordentliche Aufwendungen						
19.	- Sonstige ordentliche Aufwendungen		100,00	100,00	100,00	100,00	100,00
20.	= Summe ordentliche Aufwendungen		100,00	100,00	100,00	100,00	100,00
21.	Ordentliches Ergebnis (ord. Erträge abzgl. ord. Aufwendungen)	8.459,09	8.400,00	11.300,00	11.300,00	11.300,00	11.300,00
.	Jahresergebnis (Saldo ord. u. außerord. Ergebnis) Überschuss (+)/Fehlbetrag (-)	8.459,09	8.400,00	11.300,00	11.300,00	11.300,00	11.300,00
.	nachrichtlich:						
.	Ergebnis einschl. int. Leistungsbeziehungen	8.459,09	8.400,00	11.300,00	11.300,00	11.300,00	11.300,00

Haushaltsplan Gemeinde Ribbesbüttel

Teilfinanzhaushalt Produkt 5321 Gasversorgung							
Ribbesbüttel							
Produktbereich	53		Ver- und Entsorgung				
Produktgruppe	532		Gasversorgung				
Produkt	5321		Gasversorgung				
Nr.	Bezeichnung	Ergebnis 2024	Ansatz 2025	Ansatz 2026	Plan 2027	Plan 2028	Plan 2029
.	Einzahlungen aus laufender Verwaltungstätigkeit						
09.	+ sonst. haushaltwirksame Einzahlungen	8.459,09	8.500,00	11.400,00	11.400,00	11.400,00	11.400,00
10.	= Summe der Einzahlungen aus lfd. Verw.tätigkeit	8.459,09	8.500,00	11.400,00	11.400,00	11.400,00	11.400,00
.	Auszahlungen aus laufender Verwaltungstätigkeit						
16.	- Sonstige haushaltwirksame Auszahlungen		100,00	100,00	100,00	100,00	100,00
17.	= Summe der Auszahlungen aus lfd. Verw.tätigkeit		100,00	100,00	100,00	100,00	100,00
18.	Saldo aus laufender Verwaltungstätigkeit	8.459,09	8.400,00	11.300,00	11.300,00	11.300,00	11.300,00
.	Einzahlungen für Investitionstätigkeit						
.	Auszahlungen für Investitionstätigkeit						
33.	Finanzmittelüberschuss/-fehlbetrag (Summe 18 und 32)	8.459,09	8.400,00	11.300,00	11.300,00	11.300,00	11.300,00
.	Ein-, Auszahlungen aus Finanzierungstätigkeit						

Haushaltsplan Gemeinde Ribbesbüttel

Produktbeschreibung Produkt 5411 Gemeindestraßen	
Ribbesbüttel	
Produktbereich	54 Verkehrsflächen und -anlagen, ÖPNV
Produktgruppe	541 Gemeindestraßen
Produkt	5411 Gemeindestraßen
Verantwortliche Organisationseinheit	Verantwortliche Person(en)
Verwaltung	Bürgermeister/in
Produktbeschreibung	Planung und Durchführung von Straßenunterhaltungs- und -neubaumaßnahmen einschließlich Ermittlung, Aufbereitung und Bereitstellung von relevanten Daten wie Kostenschätzungen und Massenermittlungen für örtliche Verkehrswege (Gemeindestraßen).
Zielgruppen	Verkehrsteilnehmer Anlieger
Auftragsgrundlage	Beschluss der Verwaltungsleitung Nds. Kommunalverfassungsgesetz Niedersächsisches Straßengesetz
Kostenträger	541101 Gemeindestraßen

Haushaltsplan Gemeinde Ribbesbüttel

Teilergebnishaushalt Produkt 5411 Gemeindestraßen

Ribbesbüttel

Produktbereich	54	Verkehrsflächen und -anlagen, ÖPNV
Produktgruppe	541	Gemeindestraßen
Produkt	5411	Gemeindestraßen

Nr.	Bezeichnung	Ergebnis 2024	Ansatz 2025	Ansatz 2026	Plan 2027	Plan 2028	Plan 2029
.	Ordentlich Erträge						
03.	+ Auflösungserträge aus Sonderposten	33.998,99	33.700,00	31.200,00	29.900,00	29.900,00	29.300,00
12.	= Summe ordentliche Erträge	33.998,99	33.700,00	31.200,00	29.900,00	29.900,00	29.300,00
.	Ordentliche Aufwendungen						
13.	- Aufwendungen für aktives Personal	28.574,14	11.100,00	5.700,00			
15.	- Aufwendungen für Sach- und Dienstleistungen	104.353,08	108.600,00	105.700,00	103.700,00	103.700,00	103.700,00
16.	- Abschreibungen	59.585,48	58.400,00	53.500,00	50.600,00	50.300,00	49.500,00
20.	= Summe ordentliche Aufwendungen	192.512,70	178.100,00	164.900,00	154.300,00	154.000,00	153.200,00
21.	Ordentliches Ergebnis (ord. Erträge abzgl. ord. Aufwendungen)	-158.513,71	-144.400,00	-133.700,00	-124.400,00	-124.100,00	-123.900,00
22.	+ außerordentliche Erträge	6.485,42					
24.	außerordentliches Ergebnis (außerord.Erträge abzgl.außerord.Aufwendungen)	6.485,42					
.	Jahresergebnis (Saldo ord. u. außerord. Ergebnis) Überschuss (+)/Fehlbetrag (-)	-152.028,29	-144.400,00	-133.700,00	-124.400,00	-124.100,00	-123.900,00
.	nachrichtlich:						
.	Ergebnis einschl. int. Leistungsbeziehungen	-152.028,29	-144.400,00	-133.700,00	-124.400,00	-124.100,00	-123.900,00

Haushaltsplan Gemeinde Ribbesbüttel

Teilfinanzhaushalt Produkt 5411 Gemeindestraßen							
Ribbesbüttel							
Produktbereich	54	Verkehrsflächen und -anlagen, ÖPNV					
Produktgruppe	541	Gemeindestraßen					
Produkt	5411	Gemeindestraßen					
Nr.	Bezeichnung	Ergebnis 2024	Ansatz 2025	Ansatz 2026	Plan 2027	Plan 2028	Plan 2029
.	Einzahlungen aus laufender Verwaltungstätigkeit						
.	Auszahlungen aus laufender Verwaltungstätigkeit						
11.	- Auszahlungen für aktives Personal	28.574,14	11.100,00	5.700,00			
13.	- Auszahlung für Sach- und Dienstleistungen	28.767,00	108.600,00	105.700,00	103.700,00	103.700,00	103.700,00
17.	= Summe der Auszahlungen aus lfd. Verw.tätigkeit	57.341,14	119.700,00	111.400,00	103.700,00	103.700,00	103.700,00
18.	Saldo aus laufender Verwaltungstätigkeit	-57.341,14	-119.700,00	-111.400,00	-103.700,00	-103.700,00	-103.700,00
.	Einzahlungen für Investitionstätigkeit						
19.	+ Zuwendungen für Investitionstätigkeit				38.800,00		
24.	= Summe der Einzahlungen für Investitionstätigkeit				38.800,00		
.	Auszahlungen für Investitionstätigkeit						
26.	- Baumaßnahmen	26.674,63		20.000,00	117.600,00	300.000,00	50.000,00
29.	- Aktivierbare Zuwendungen		7.500,00	68.000,00			
31.	= Summe der Auszahlungen für Investitionstätigkeit	26.674,63	7.500,00	88.000,00	117.600,00	300.000,00	50.000,00
32.	Saldo aus Investitionstätigkeit (Einzahl. abzgl. Auszahl. für Invest.-Tätigk.)	-26.674,63	-7.500,00	-88.000,00	-78.800,00	-300.000,00	-50.000,00
33.	Finanzmittelüberschuss/-fehlbetrag (Summe 18 und 32)	-84.015,77	-127.200,00	-199.400,00	-182.500,00	-403.700,00	-153.700,00
.	Ein-, Auszahlungen aus Finanzierungstätigkeit						

Haushaltsplan Gemeinde Ribbesbüttel

Investitionen Produkt 5411 Gemeindestraßen							
Ribbesbüttel							
Bezeichnung	Jahres- ergebnis 2024	Ansatz 2025	Ansatz 2026	Finanzplan 2027	Finanzplan 2028	Finanzplan 2029	Bish. bereitg. (bis VJ) Ges. Ein- Ausz. (mit Ansatz)
Investitionen der Mitgliedsgemeinden							
Dunkelampel Ribbesbüttel Ort	5.557						119.968 119.968
26. - Baumaßnahmen	-5.557						-119.968 -119.968
Verlegung der OD-Grenze				25.000			25.000
26. - Baumaßnahmen				-25.000			-25.000
Ausstattung Bushaltestelle Ausbüttel Siedlung B4				13.000			13.000
19. + Zuwendungen für Investtätigkeiten				38.800			38.800
26. - Baumaßnahmen				-51.800			-51.800
Gehweg an der Bushaltestelle Ausb.Siedlung B4				40.800			40.800
26. - Baumaßnahmen				-40.800			-40.800
Verkehrsberuhigung Heerstraße	17.267						17.267 17.267
26. - Baumaßnahmen	-17.267						-17.267 -17.267
Inv.Zuwendung Wasserverband f. Schmiedeberg Vollbü		7.500	67.000				7.500 74.500
29. - aktivierbaren Zuwendungen		-7.500	-67.000				-7.500 -74.500
Inv.Zuwendung an Wasserverband 2026			1.000				1.000
29. - aktivierbaren Zuwendungen			-1.000				-1.000
Verlegung Bushaltestellen L320					300.000	50.000	350.000
26. - Baumaßnahmen					-300.000	-50.000	-350.000
Digitaler Fahrplanaushang an Bushaltestellen			20.000				20.000
26. - Baumaßnahmen			-20.000				-20.000
Investitionen bis 2023 (nachrichtl.)							
Summe	3.850						422.951 422.951
Gesamtsumme	26.675	7.500	88.000	78.800	300.000	50.000	567.685 1.084.485

Haushaltsplan Gemeinde Ribbesbüttel

Produktbeschreibung Produkt 5451 Straßenreinigung, Straßenbeleuchtung, Winterdienst	
Ribbesbüttel	
Produktbereich	54 Verkehrsflächen und -anlagen, ÖPNV
Produktgruppe	545 Straßenreinigung, Straßenbeleuchtung, Winterdienst
Produkt	5451 Straßenreinigung, Straßenbeleuchtung, Winterdienst
Verantwortliche Organisationseinheit	Verantwortliche Person(en)
Verwaltung	Bürgermeister/in
Produktbeschreibung	Beseitigung von Schmutz und Abfall auf den gemeindeeigenen Verkehrswegen, sowie Durchführung des Winterdienstes auf den Straßen, Wegen und Plätzen der Gemeinde. Bereitstellung, Betrieb und Unterhaltung der Straßenbeleuchtung.
Zielgruppen	Einwohnerinnen und Einwohner Grundstückseigentümer Verkehrsteilnehmer
Auftragsgrundlage	Niedersächsisches Straßengesetz Straßenreinigungssatzung
Kostenträger	545101 Straßenreinigung, Straßenbeleuchtung

Haushaltsplan Gemeinde Ribbesbüttel

Teilergebnishaushalt Produkt 5451 Straßenreinigung, Straßenbeleuchtung, Winterdienst

Ribbesbüttel

Produktbereich	54	Verkehrsflächen und -anlagen, ÖPNV
Produktgruppe	545	Straßenreinigung, Straßenbeleuchtung, Winterdienst
Produkt	5451	Straßenreinigung, Straßenbeleuchtung, Winterdienst

Nr.	Bezeichnung	Ergebnis 2024	Ansatz 2025	Ansatz 2026	Plan 2027	Plan 2028	Plan 2029
.	Ordentlich Erträge						
03.	+ Auflösungserträge aus Sonderposten	2.913,85	2.900,00	2.900,00	2.900,00	2.900,00	2.900,00
12.	= Summe ordentliche Erträge	2.913,85	2.900,00	2.900,00	2.900,00	2.900,00	2.900,00
.	Ordentliche Aufwendungen						
15.	- Aufwendungen für Sach- und Dienstleistungen	27.542,79	41.800,00	42.100,00	42.100,00	42.100,00	42.100,00
16.	- Abschreibungen	7.306,65	7.300,00	7.300,00	7.300,00	7.300,00	7.300,00
20.	= Summe ordentliche Aufwendungen	34.849,44	49.100,00	49.400,00	49.400,00	49.400,00	49.400,00
21.	Ordentliches Ergebnis (ord. Erträge abzgl. ord. Aufwendungen)	-31.935,59	-46.200,00	-46.500,00	-46.500,00	-46.500,00	-46.500,00
.	Jahresergebnis (Saldo ord. u. außerord. Ergebnis) Überschuss (+)/Fehlbetrag (-)	-31.935,59	-46.200,00	-46.500,00	-46.500,00	-46.500,00	-46.500,00
.	nachrichtlich:						
.	Ergebnis einschl. int. Leistungsbeziehungen	-31.935,59	-46.200,00	-46.500,00	-46.500,00	-46.500,00	-46.500,00

Haushaltsplan Gemeinde Ribbesbüttel

Teilfinanzhaushalt Produkt 5451 Straßenreinigung, Straßenbeleuchtung, Winterdienst

Ribbesbüttel

Produktbereich	54	Verkehrsflächen und -anlagen, ÖPNV
Produktgruppe	545	Straßenreinigung, Straßenbeleuchtung, Winterdienst
Produkt	5451	Straßenreinigung, Straßenbeleuchtung, Winterdienst

Nr.	Bezeichnung	Ergebnis 2024	Ansatz 2025	Ansatz 2026	Plan 2027	Plan 2028	Plan 2029
.	Einzahlungen aus laufender Verwaltungstätigkeit						
.	Auszahlungen aus laufender Verwaltungstätigkeit						
13.	- Auszahlung für Sach- und Dienstleistungen	14.938,02	41.800,00	42.100,00	42.100,00	42.100,00	42.100,00
17.	= Summe der Auszahlungen aus lfd. Verw.tätigkeit	14.938,02	41.800,00	42.100,00	42.100,00	42.100,00	42.100,00
18.	Saldo aus laufender Verwaltungstätigkeit	-14.938,02	-41.800,00	-42.100,00	-42.100,00	-42.100,00	-42.100,00
.	Einzahlungen für Investitionstätigkeit						
.	Auszahlungen für Investitionstätigkeit						
26.	- Baumaßnahmen		42.000,00	42.000,00			
31.	= Summe der Auszahlungen für Investitionstätigkeit		42.000,00	42.000,00			
32.	Saldo aus Investitionstätigkeit (Einzahl. abzgl. Auszahl. für Invest.-Tätig.)		-42.000,00	-42.000,00			
33.	Finanzmittelüberschuss/-fehlbetrag (Summe 18 und 32)	-14.938,02	-83.800,00	-84.100,00	-42.100,00	-42.100,00	-42.100,00
.	Ein-, Auszahlungen aus Finanzierungstätigkeit						

Haushaltsplan Gemeinde Ribbesbüttel

Investitionen Produkt 5451 Straßenreinigung, Straßenbeleuchtung, Winterdienst							
Ribbesbüttel							
Bezeichnung	Jahres- ergebnis 2024	Ansatz 2025	Ansatz 2026	Finanzplan 2027	Finanzplan 2028	Finanzplan 2029	Bish. bereitg. (bis VJ) Ges. Ein- Ausz. (mit Ansatz)
Investitionen der Mitgliedsgemeinden							
Neue Straßenlampe Raiffeisenstraße/Hauptstr. Vollb		28.000	28.000				28.000 56.000
26. - Baumaßnahmen		-28.000	-28.000				-28.000 -56.000
Straßenlampen Birkenweg und Gutsstraße		14.000	14.000				14.000 28.000
26. - Baumaßnahmen		-14.000	-14.000				-14.000 -28.000
Investitionen bis 2023 (nachrichtl.)							
Summe							124.114 124.114
Gesamtsumme		42.000	42.000				166.114 208.114

Haushaltsplan Gemeinde Ribbesbüttel

Produktbeschreibung Produkt 5511 Öffentliches Grün/Landschaftsbau	
Ribbesbüttel	
Produktbereich	55 Natur- und Landschaftspflege
Produktgruppe	551 Öffentliches Grün/Landschaftsbau
Produkt	5511 Öffentliches Grün/Landschaftsbau
Verantwortliche Organisationseinheit	Verantwortliche Person(en)
Verwaltung	Bürgermeister/in
Produktbeschreibung	Unterhaltung und Bewirtschaftung der gemeindeeigenen Grünflächen.
Zielgruppen	Einwohnerinnen und Einwohner
Auftragsgrundlage	Beschluss der Verwaltungsleitung
Kostenträger	551101 Öffentliches Grün/Landschaftsbau

Haushaltsplan Gemeinde Ribbesbüttel

Teilergebnishaushalt Produkt 5511 Öffentliches Grün/Landschaftsbau							
Ribbesbüttel							
Produktbereich	55	Natur- und Landschaftspflege					
Produktgruppe	551	Öffentliches Grün/Landschaftsbau					
Produkt	5511	Öffentliches Grün/Landschaftsbau					
Nr.	Bezeichnung	Ergebnis 2024	Ansatz 2025	Ansatz 2026	Plan 2027	Plan 2028	Plan 2029
.	Ordentlich Erträge						
06.	+ privatrechtliche Entgelte	175,00					
12.	= Summe ordentliche Erträge	175,00					
.	Ordentliche Aufwendungen						
15.	- Aufwendungen für Sach- und Dienstleistungen	18.033,35	37.100,00	52.100,00	25.100,00	25.100,00	25.100,00
20.	= Summe ordentliche Aufwendungen	18.033,35	37.100,00	52.100,00	25.100,00	25.100,00	25.100,00
21.	Ordentliches Ergebnis (ord. Erträge abzgl. ord. Aufwendungen)	-17.858,35	-37.100,00	-52.100,00	-25.100,00	-25.100,00	-25.100,00
.	Jahresergebnis (Saldo ord. u. außerord. Ergebnis) Überschuss (+)/Fehlbetrag (-)	-17.858,35	-37.100,00	-52.100,00	-25.100,00	-25.100,00	-25.100,00
.	nachrichtlich:						
.	Ergebnis einschl. int. Leistungsbeziehungen	-17.858,35	-37.100,00	-52.100,00	-25.100,00	-25.100,00	-25.100,00

Haushaltsplan Gemeinde Ribbesbüttel

Teilfinanzhaushalt Produkt 5511 Öffentliches Grün/Landschaftsbau							
Ribbesbüttel							
Produktbereich	55	Natur- und Landschaftspflege					
Produktgruppe	551	Öffentliches Grün/Landschaftsbau					
Produkt	5511	Öffentliches Grün/Landschaftsbau					
Nr.	Bezeichnung	Ergebnis 2024	Ansatz 2025	Ansatz 2026	Plan 2027	Plan 2028	Plan 2029
.	Einzahlungen aus laufender Verwaltungstätigkeit						
05.	+ privatrechtliche Entgelte	175,00					
10.	= Summe der Einzahlungen aus lfd. Verw.tätigkeit	175,00					
.	Auszahlungen aus laufender Verwaltungstätigkeit						
13.	- Auszahlung für Sach- und Dienstleistungen	18.033,35	37.100,00	52.100,00	25.100,00	25.100,00	25.100,00
17.	= Summe der Auszahlungen aus lfd. Verw.tätigkeit	18.033,35	37.100,00	52.100,00	25.100,00	25.100,00	25.100,00
18.	Saldo aus laufender Verwaltungstätigkeit	-17.858,35	-37.100,00	-52.100,00	-25.100,00	-25.100,00	-25.100,00
.	Einzahlungen für Investitionstätigkeit						
.	Auszahlungen für Investitionstätigkeit						
33.	Finanzmittelüberschuss/-fehlbetrag (Summe 18 und 32)	-17.858,35	-37.100,00	-52.100,00	-25.100,00	-25.100,00	-25.100,00
.	Ein-, Auszahlungen aus Finanzierungstätigkeit						

Haushaltsplan Gemeinde Ribbesbüttel

Produktbeschreibung Produkt 5521 Öffentliche Gewässer/Wasserbauliche Anlagen	
Ribbesbüttel	
Produktbereich	55 Natur- und Landschaftspflege
Produktgruppe	552 Öffentliche Gewässer / Wasserbauliche Anlagen
Produkt	5521 Öffentliche Gewässer/Wasserbauliche Anlagen
Verantwortliche Organisationseinheit	Verantwortliche Person(en)
Verwaltung	Bürgermeister/in
Produktbeschreibung	Um den Hochwasserschutz gewährleisten zu können, müssen die kommunalen Gewässer III. Ordnung unterhalten und instand gesetzt werden. Im Rahmen des vorbeugenden Hochwasserschutzes werden geeignete Maßnahmen geplant und durchgeführt. Mitgliedschaft in Wasser- und Bodenverbänden.
Zielgruppen	Anlieger an Gewässern und in deren Einzugsgebiet
Auftragsgrundlage	Niedersächsisches Wassergesetz Richtlinie über die Gewässerschau
Kostenträger	552101 Öffentliche Gewässer/Wasserbauliche Anlagen

Haushaltsplan Gemeinde Ribbesbüttel

Teilergebnishaushalt Produkt 5521 Öffentliche Gewässer/Wasserbauliche Anlagen

Ribbesbüttel

Produktbereich	55	Natur- und Landschaftspflege
Produktgruppe	552	Öffentliche Gewässer / Wasserbauliche Anlagen
Produkt	5521	Öffentliche Gewässer/Wasserbauliche Anlagen

Nr.	Bezeichnung	Ergebnis 2024	Ansatz 2025	Ansatz 2026	Plan 2027	Plan 2028	Plan 2029
.	Ordentlich Erträge						
03.	+ Auflösungserträge aus Sonderposten	333,33	300,00	300,00	300,00	300,00	300,00
07.	+ Kostenerstattungen und Kostenumlagen	1.129,09	1.100,00	1.100,00	1.100,00	1.100,00	1.100,00
12.	= Summe ordentliche Erträge	1.462,42	1.400,00	1.400,00	1.400,00	1.400,00	1.400,00
.	Ordentliche Aufwendungen						
15.	- Aufwendungen für Sach- und Dienstleistungen	1.428,00	20.000,00	36.000,00	20.000,00	20.000,00	20.000,00
16.	- Abschreibungen	2.591,19	2.600,00	2.600,00	2.600,00	2.600,00	2.600,00
18.	- Transferaufwendungen	24.892,85	25.100,00	28.700,00	28.700,00	28.700,00	28.700,00
19.	- Sonstige ordentliche Aufwendungen		200,00	200,00	200,00	200,00	200,00
20.	= Summe ordentliche Aufwendungen	28.912,04	47.900,00	67.500,00	51.500,00	51.500,00	51.500,00
21.	Ordentliches Ergebnis (ord. Erträge abzgl. ord. Aufwendungen)	-27.449,62	-46.500,00	-66.100,00	-50.100,00	-50.100,00	-50.100,00
.	Jahresergebnis (Saldo ord. u. außerord. Ergebnis) Überschuss (+)/Fehlbetrag (-)	-27.449,62	-46.500,00	-66.100,00	-50.100,00	-50.100,00	-50.100,00
.	nachrichtlich:						
.	Ergebnis einschl. int. Leistungsbeziehungen	-27.449,62	-46.500,00	-66.100,00	-50.100,00	-50.100,00	-50.100,00

Haushaltsplan Gemeinde Ribbesbüttel

Teilfinanzhaushalt Produkt 5521 Öffentliche Gewässer/Wasserbauliche Anlagen

Ribbesbüttel

Produktbereich	55	Natur- und Landschaftspflege
Produktgruppe	552	Öffentliche Gewässer / Wasserbauliche Anlagen
Produkt	5521	Öffentliche Gewässer/Wasserbauliche Anlagen

Nr.	Bezeichnung	Ergebnis 2024	Ansatz 2025	Ansatz 2026	Plan 2027	Plan 2028	Plan 2029
.	Einzahlungen aus laufender Verwaltungstätigkeit						
06.	+ Kostenerstattungen und Kostenumlagen	1.129,09	1.100,00	1.100,00	1.100,00	1.100,00	1.100,00
10.	= Summe der Einzahlungen aus lfd. Verw.tätigkeit	1.129,09	1.100,00	1.100,00	1.100,00	1.100,00	1.100,00
.	Auszahlungen aus laufender Verwaltungstätigkeit						
13.	- Auszahlung für Sach- und Dienstleistungen	75.084,70	20.000,00	36.000,00	20.000,00	20.000,00	20.000,00
15.	- Transferauszahlungen	24.892,85	25.100,00	28.700,00	28.700,00	28.700,00	28.700,00
16.	- Sonstige haushaltswirksame Auszahlungen		200,00	200,00	200,00	200,00	200,00
17.	= Summe der Auszahlungen aus lfd. Verw.tätigkeit	99.977,55	45.300,00	64.900,00	48.900,00	48.900,00	48.900,00
18.	Saldo aus laufender Verwaltungstätigkeit	-98.848,46	-44.200,00	-63.800,00	-47.800,00	-47.800,00	-47.800,00
.	Einzahlungen für Investitionstätigkeit						
.	Auszahlungen für Investitionstätigkeit						
26.	- Baumaßnahmen			130.000,00			
31.	= Summe der Auszahlungen für Investitionstätigkeit			130.000,00			
32.	Saldo aus Investitionstätigkeit (Einzahl. abzgl. Auszahl. für Invest.-Tätig.)			-130.000,00			
33.	Finanzmittelüberschuss/-fehlbetrag (Summe 18 und 32)	-98.848,46	-44.200,00	-193.800,00	-47.800,00	-47.800,00	-47.800,00
.	Ein-, Auszahlungen aus Finanzierungstätigkeit						

Haushaltsplan Gemeinde Ribbesbüttel

Investitionen Produkt 5521 Öffentliche Gewässer/Wasserbauliche Anlagen							
Ribbesbüttel							
Bezeichnung	Jahres- ergebnis 2024	Ansatz 2025	Ansatz 2026	Finanzplan 2027	Finanzplan 2028	Finanzplan 2029	Bish. bereitg. (bis VJ) Ges. Ein- Ausz. (mit Ansatz)
Investitionen der Mitgliedsgemeinden							
Erneuerung Brücke Gifhorner Weg			130.000				130.000
26. - Baumaßnahmen			-130.000				-130.000
Investitionen bis 2023 (nachrichtl.)							
Summe							79.168 79.168
Gesamtsumme			130.000				79.168 209.168

Haushaltsplan Gemeinde Ribbesbüttel

Produktbeschreibung Produkt 5551 Land- und Forstwirtschaft	
Ribbesbüttel	
Produktbereich	55 Natur- und Landschaftspflege
Produktgruppe	555 Land- und Forstwirtschaft
Produkt	5551 Land- und Forstwirtschaft
Verantwortliche Organisationseinheit	Verantwortliche Person(en)
Verwaltung	Bürgermeister/in
Produktbeschreibung	Bereitstellung, Unterhaltung und Neubau von Wirtschaftswegen (land- und forstwirtschaftlichen Wegen).
Zielgruppen	Verkehrsteilnehmer Land- und Forstwirte
Auftragsgrundlage	Niedersächsisches Straßengesetz
Kostenträger	555101 Land- und Forstwirtschaft

Haushaltsplan Gemeinde Ribbesbüttel

Teilergebnishaushalt Produkt 5551 Land- und Forstwirtschaft							
Ribbesbüttel							
Produktbereich	55	Natur- und Landschaftspflege					
Produktgruppe	555	Land- und Forstwirtschaft					
Produkt	5551	Land- und Forstwirtschaft					
Nr.	Bezeichnung	Ergebnis 2024	Ansatz 2025	Ansatz 2026	Plan 2027	Plan 2028	Plan 2029
.	Ordentlich Erträge						
05.	+ öffentlich-rechtliche Entgelte	600,78	600,00	600,00	600,00	600,00	600,00
12.	= Summe ordentliche Erträge	600,78	600,00	600,00	600,00	600,00	600,00
.	Ordentliche Aufwendungen						
15.	- Aufwendungen für Sach- und Dienstleistungen	88.664,73	65.300,00	80.500,00	67.300,00	67.300,00	67.300,00
16.	- Abschreibungen	32,27					
19.	- Sonstige ordentliche Aufwendungen	63,52	100,00	100,00	100,00	100,00	100,00
20.	= Summe ordentliche Aufwendungen	88.760,52	65.400,00	80.600,00	67.400,00	67.400,00	67.400,00
21.	Ordentliches Ergebnis (ord. Erträge abzgl. ord. Aufwendungen)	-88.159,74	-64.800,00	-80.000,00	-66.800,00	-66.800,00	-66.800,00
.	Jahresergebnis (Saldo ord. u. außerord. Ergebnis) Überschuss (+)/Fehlbetrag (-)	-88.159,74	-64.800,00	-80.000,00	-66.800,00	-66.800,00	-66.800,00
.	nachrichtlich:						
.	Ergebnis einschl. int. Leistungsbeziehungen	-88.159,74	-64.800,00	-80.000,00	-66.800,00	-66.800,00	-66.800,00

Haushaltsplan Gemeinde Ribbesbüttel

Teilfinanzhaushalt Produkt 5551 Land- und Forstwirtschaft

Ribbesbüttel

Produktbereich	55	Natur- und Landschaftspflege
Produktgruppe	555	Land- und Forstwirtschaft
Produkt	5551	Land- und Forstwirtschaft

Nr.	Bezeichnung	Ergebnis 2024	Ansatz 2025	Ansatz 2026	Plan 2027	Plan 2028	Plan 2029
.	Einzahlungen aus laufender Verwaltungstätigkeit						
04.	+ öffentlich-rechtliche Entgelte	600,78	600,00	600,00	600,00	600,00	600,00
10.	= Summe der Einzahlungen aus lfd. Verw.tätigkeit	600,78	600,00	600,00	600,00	600,00	600,00
.	Auszahlungen aus laufender Verwaltungstätigkeit						
13.	- Auszahlung für Sach- und Dienstleistungen	3.664,73	65.300,00	80.500,00	67.300,00	67.300,00	67.300,00
16.	- Sonstige haushaltswirksame Auszahlungen	63,52	100,00	100,00	100,00	100,00	100,00
17.	= Summe der Auszahlungen aus lfd. Verw.tätigkeit	3.728,25	65.400,00	80.600,00	67.400,00	67.400,00	67.400,00
18.	Saldo aus laufender Verwaltungstätigkeit	-3.127,47	-64.800,00	-80.000,00	-66.800,00	-66.800,00	-66.800,00
.	Einzahlungen für Investitionstätigkeit						
.	Auszahlungen für Investitionstätigkeit						
33.	Finanzmittelüberschuss/-fehlbetrag (Summe 18 und 32)	-3.127,47	-64.800,00	-80.000,00	-66.800,00	-66.800,00	-66.800,00
.	Ein-, Auszahlungen aus Finanzierungstätigkeit						

Haushaltsplan Gemeinde Ribbesbüttel

Investitionen Produkt 5551 Land- und Forstwirtschaft							
Ribbesbüttel							
Bezeichnung	Jahres- ergebnis 2024	Ansatz 2025	Ansatz 2026	Finanzplan 2027	Finanzplan 2028	Finanzplan 2029	Bish. bereitg. (bis VJ) Ges. Ein- Ausz. (mit Ansatz)
Investitionen bis 2023 (nachrichtl.)							
Summe							1.099 1.099
Gesamtsumme							1.099 1.099

Haushaltsplan Gemeinde Ribbesbüttel

Produktbeschreibung Produkt 5611 Umweltschutzmaßnahmen	
Ribbesbüttel	
Produktbereich	56 Umweltschutz
Produktgruppe	561 Umweltschutzmaßnahmen
Produkt	5611 Umweltschutzmaßnahmen
Verantwortliche Organisationseinheit	Verantwortliche Person(en)
Verwaltung	Bürgermeister/in
Produktbeschreibung	Planung, Anlage und Unterhaltung von Biotopen und öffentlichen Ausgleichs- und Ersatzflächen, Baumschutz
Zielgruppen	Einwohnerinnen und Einwohner
Kostenträger	561101 Umweltschutzmaßnahmen

Haushaltsplan Gemeinde Ribbesbüttel

Teilergebnishaushalt Produkt 5611 Umweltschutzmaßnahmen

Ribbesbüttel

Produktbereich	56	Umweltschutz
Produktgruppe	561	Umweltschutzmaßnahmen
Produkt	5611	Umweltschutzmaßnahmen

Nr.	Bezeichnung	Ergebnis 2024	Ansatz 2025	Ansatz 2026	Plan 2027	Plan 2028	Plan 2029
.	Ordentlich Erträge						
.	Ordentliche Aufwendungen						
15.	- Aufwendungen für Sach- und Dienstleistungen	1.487,50	2.500,00	2.700,00	2.700,00	2.700,00	2.700,00
18.	- Transferaufwendungen		5.000,00	5.000,00	5.000,00	5.000,00	5.000,00
20.	= Summe ordentliche Aufwendungen	1.487,50	7.500,00	7.700,00	7.700,00	7.700,00	7.700,00
21.	Ordentliches Ergebnis (ord. Erträge abzgl. ord. Aufwendungen)	-1.487,50	-7.500,00	-7.700,00	-7.700,00	-7.700,00	-7.700,00
.	Jahresergebnis (Saldo ord. u. außerord. Ergebnis) Überschuss (+)/Fehlbetrag (-)	-1.487,50	-7.500,00	-7.700,00	-7.700,00	-7.700,00	-7.700,00
.	nachrichtlich:						
.	Ergebnis einschl. int. Leistungsbeziehungen	-1.487,50	-7.500,00	-7.700,00	-7.700,00	-7.700,00	-7.700,00

Haushaltsplan Gemeinde Ribbesbüttel

Teilfinanzhaushalt Produkt 5611 Umweltschutzmaßnahmen							
Ribbesbüttel							
Produktbereich	56		Umweltschutz				
Produktgruppe	561		Umweltschutzmaßnahmen				
Produkt	5611		Umweltschutzmaßnahmen				
Nr.	Bezeichnung	Ergebnis 2024	Ansatz 2025	Ansatz 2026	Plan 2027	Plan 2028	Plan 2029
.	Einzahlungen aus laufender Verwaltungstätigkeit						
.	Auszahlungen aus laufender Verwaltungstätigkeit						
13.	- Auszahlung für Sach- und Dienstleistungen	1.038,07	2.500,00	2.700,00	2.700,00	2.700,00	2.700,00
15.	- Transferauszahlungen		5.000,00	5.000,00	5.000,00	5.000,00	5.000,00
17.	= Summe der Auszahlungen aus lfd. Verw.tätigkeit	1.038,07	7.500,00	7.700,00	7.700,00	7.700,00	7.700,00
18.	Saldo aus laufender Verwaltungstätigkeit	-1.038,07	-7.500,00	-7.700,00	-7.700,00	-7.700,00	-7.700,00
.	Einzahlungen für Investitionstätigkeit						
.	Auszahlungen für Investitionstätigkeit						
33.	Finanzmittelüberschuss/-fehlbetrag (Summe 18 und 32)	-1.038,07	-7.500,00	-7.700,00	-7.700,00	-7.700,00	-7.700,00
.	Ein-, Auszahlungen aus Finanzierungstätigkeit						

Haushaltsplan Gemeinde Ribbesbüttel

Teilergebnishaushalt Produkt 5731 Allgemeine Einrichtungen (Bauhof)

Ribbesbüttel

Produktbereich	57	Wirtschaft und Tourismus
Produktgruppe	573	Allgemeine Einrichtungen und Unternehmen
Produkt	5731	Allgemeine Einrichtungen (Bauhof)

Nr.	Bezeichnung	Ergebnis 2024	Ansatz 2025	Ansatz 2026	Plan 2027	Plan 2028	Plan 2029
.	Ordentlich Erträge						
06.	+ privatrechtliche Entgelte		200,00	200,00	200,00	200,00	200,00
12.	= Summe ordentliche Erträge		200,00	200,00	200,00	200,00	200,00
.	Ordentliche Aufwendungen						
13.	- Aufwendungen für aktives Personal	25.628,51	50.800,00	95.100,00	66.100,00	67.100,00	68.100,00
15.	- Aufwendungen für Sach- und Dienstleistungen	12.631,11	32.800,00	32.800,00	32.800,00	32.800,00	32.800,00
16.	- Abschreibungen	4.391,09	4.400,00	4.600,00	4.600,00	4.600,00	3.700,00
18.	- Transferaufwendungen	262,00	300,00	300,00	300,00	300,00	300,00
19.	- Sonstige ordentliche Aufwendungen		400,00	400,00	400,00	400,00	400,00
20.	= Summe ordentliche Aufwendungen	42.912,71	88.700,00	133.200,00	104.200,00	105.200,00	105.300,00
21.	Ordentliches Ergebnis (ord. Erträge abzgl. ord. Aufwendungen)	-42.912,71	-88.500,00	-133.000,00	-104.000,00	-105.000,00	-105.100,00
.	Jahresergebnis (Saldo ord. u. außerord. Ergebnis) Überschuss (+)/Fehlbetrag (-)	-42.912,71	-88.500,00	-133.000,00	-104.000,00	-105.000,00	-105.100,00
.	nachrichtlich:						
.	Ergebnis einschl. int. Leistungsbeziehungen	-42.912,71	-88.500,00	-133.000,00	-104.000,00	-105.000,00	-105.100,00

Haushaltsplan Gemeinde Ribbesbüttel

Teilfinanzhaushalt Produkt 5731 Allgemeine Einrichtungen (Bauhof)

Ribbesbüttel

Produktbereich	57	Wirtschaft und Tourismus
Produktgruppe	573	Allgemeine Einrichtungen und Unternehmen
Produkt	5731	Allgemeine Einrichtungen (Bauhof)

Nr.	Bezeichnung	Ergebnis 2024	Ansatz 2025	Ansatz 2026	Plan 2027	Plan 2028	Plan 2029
.	Einzahlungen aus laufender Verwaltungstätigkeit						
05.	+ privatrechtliche Entgelte		200,00	200,00	200,00	200,00	200,00
10.	= Summe der Einzahlungen aus lfd. Verw.tätigkeit		200,00	200,00	200,00	200,00	200,00
.	Auszahlungen aus laufender Verwaltungstätigkeit						
11.	- Auszahlungen für aktives Personal	20.830,61	50.800,00	95.100,00	66.100,00	67.100,00	68.100,00
13.	- Auszahlung für Sach- und Dienstleistungen	19.306,54	32.800,00	32.800,00	32.800,00	32.800,00	32.800,00
15.	- Transferauszahlungen	262,00	300,00	300,00	300,00	300,00	300,00
16.	- Sonstige haushaltswirksame Auszahlungen		400,00	400,00	400,00	400,00	400,00
17.	= Summe der Auszahlungen aus lfd. Verw.tätigkeit	40.399,15	84.300,00	128.600,00	99.600,00	100.600,00	101.600,00
18.	Saldo aus laufender Verwaltungstätigkeit	-40.399,15	-84.100,00	-128.400,00	-99.400,00	-100.400,00	-101.400,00
.	Einzahlungen für Investitionstätigkeit						
.	Auszahlungen für Investitionstätigkeit						
27.	- Erwerb v. bewegl. Sachvermögen		3.000,00				
31.	= Summe der Auszahlungen für Investitionstätigkeit		3.000,00				
32.	Saldo aus Investitionstätigkeit (Einzahl. abzgl. Auszahl. für Invest.-Tätigk.)		-3.000,00				
33.	Finanzmittelüberschuss/-fehlbetrag (Summe 18 und 32)	-40.399,15	-87.100,00	-128.400,00	-99.400,00	-100.400,00	-101.400,00
.	Ein-, Auszahlungen aus Finanzierungstätigkeit						

Haushaltsplan Gemeinde Ribbesbüttel

Investitionen Produkt 5731 Allgemeine Einrichtungen (Bauhof)							
Ribbesbüttel							
Bezeichnung	Jahres- ergebnis 2024	Ansatz 2025	Ansatz 2026	Finanzplan 2027	Finanzplan 2028	Finanzplan 2029	Bish. bereitg. (bis VJ) Ges. Ein- Ausz. (mit Ansatz)
Investitionen der Mitgliedsgemeinden							
Rasenmäher		3.000					3.000
27. - Erwerb v. bewegl. Sachvermögen		-3.000					-3.000
Investitionen bis 2023 (nachrichtl.)							
Summe							34.919
Gesamtsumme		3.000					37.919

Haushaltsplan Gemeinde Ribbesbüttel

Teilergebnishaushalt Produkt 5732 Sonstige öffentliche Gemeinschaftseinrichtungen

Ribbesbüttel

Produktbereich	57	Wirtschaft und Tourismus
Produktgruppe	573	Allgemeine Einrichtungen und Unternehmen
Produkt	5732	Sonstige öffentliche Gemeinschaftseinrichtungen

Nr.	Bezeichnung	Ergebnis 2024	Ansatz 2025	Ansatz 2026	Plan 2027	Plan 2028	Plan 2029
	Ordentlich Erträge						
03.	+ Auflösungserträge aus Sonderposten	2.984,47	2.800,00	2.800,00	2.800,00	2.800,00	2.800,00
05.	+ öffentlich-rechtliche Entgelte	3.975,00	5.000,00	5.000,00	5.000,00	5.000,00	5.000,00
06.	+ privatrechtliche Entgelte	15.328,90	15.000,00	12.000,00	9.000,00	9.000,00	9.000,00
12.	= Summe ordentliche Erträge Ordentliche Aufwendungen	22.288,37	22.800,00	19.800,00	16.800,00	16.800,00	16.800,00
13.	- Aufwendungen für aktives Personal	8.867,11	10.300,00	10.600,00	10.900,00	11.300,00	11.600,00
15.	- Aufwendungen für Sach- und Dienstleistungen	15.217,46	28.400,00	28.600,00	26.600,00	26.600,00	26.600,00
16.	- Abschreibungen	9.733,99	9.600,00	10.800,00	10.800,00	10.800,00	10.800,00
19.	- Sonstige ordentliche Aufwendungen	822,43	1.000,00	1.200,00	1.200,00	1.200,00	1.200,00
21.	= Summe ordentliche Aufwendungen	34.640,99	49.300,00	51.200,00	49.500,00	49.900,00	50.200,00
22.	= Ordentliches Ergebnis (Summe ord. Erträge abzgl. Aufwendungen ohne Zeile 20)	-12.352,62	-26.500,00	-31.400,00	-32.700,00	-33.100,00	-33.400,00
27.	= Jahresergebnis (22+26-28) Saldo ordtl. u. a.ordtl. Ergebnis +/- Fehlbetrag	-12.352,62	-26.500,00	-31.400,00	-32.700,00	-33.100,00	-33.400,00
32.	Ergebnis einschl. int. Leistungsbeziehungen	-12.352,62	-26.500,00	-31.400,00	-32.700,00	-33.100,00	-33.400,00

Haushaltsplan Gemeinde Ribbesbüttel

Teilfinanzhaushalt Produkt 5732 Sonstige öffentliche Gemeinschaftseinrichtungen

Ribbesbüttel

Produktbereich	57	Wirtschaft und Tourismus
Produktgruppe	573	Allgemeine Einrichtungen und Unternehmen
Produkt	5732	Sonstige öffentliche Gemeinschaftseinrichtungen

Nr.	Bezeichnung	Ergebnis 2024	Ansatz 2025	Ansatz 2026	Plan 2027	Plan 2028	Plan 2029
	Einzahlungen aus laufender Verwaltungstätigkeit						
04.	+ öffentlich-rechtliche Entgelte	3.600,00	5.000,00	5.000,00	5.000,00	5.000,00	5.000,00
05.	+ privatrechtliche Entgelte	14.297,40	15.000,00	12.000,00	9.000,00	9.000,00	9.000,00
10.	= Summe der Einzahlungen aus lfd. Verw.tätigkeit	17.897,40	20.000,00	17.000,00	14.000,00	14.000,00	14.000,00
	Auszahlungen aus laufender Verwaltungstätigkeit						
11.	- Auszahlungen für aktives Personal	8.867,11	10.300,00	10.600,00	10.900,00	11.300,00	11.600,00
13.	- Auszahlung für Sach- und Dienstleistungen	14.341,05	28.400,00	28.600,00	26.600,00	26.600,00	26.600,00
16.	- Sonstige haushaltswirksame Auszahlungen	822,43	1.000,00	1.200,00	1.200,00	1.200,00	1.200,00
17.	= Summe der Auszahlungen aus lfd. Verw.tätigkeit	24.030,59	39.700,00	40.400,00	38.700,00	39.100,00	39.400,00
18.	= Saldo aus laufender Verwaltungstätigkeit	-6.133,19	-19.700,00	-23.400,00	-24.700,00	-25.100,00	-25.400,00
	Einzahlungen für Investitionstätigkeit						
19.	+ Zuwendungen für Investitionstätigkeit		500.000,00	500.000,00	863.000,00		
24.	= Summe der Einzahlungen für Investitionstätigkeit		500.000,00	500.000,00	863.000,00		
	Auszahlungen für Investitionstätigkeit						
26.	- Baumaßnahmen		865.000,00	907.500,00	1.137.000,00		
27.	- Erwerb v. bewegl. Sachvermögen		25.000,00	1.300,00			
31.	= Summe der Auszahlungen für Investitionstätigkeit		890.000,00	908.800,00	1.137.000,00		
32.	= Saldo aus Investitionstätigkeit (24-31)		-390.000,00	-408.800,00	-274.000,00		
33.	= Finanzmittelüberschuss/- fehlbetrag (18+32)	-6.133,19	-409.700,00	-432.200,00	-298.700,00	-25.100,00	-25.400,00
	Ein-, Auszahlungen aus Finanzierungstätigkeit						
40.	= Finanzmittelveränderung	-6.133,19	-409.700,00	-432.200,00	-298.700,00	-25.100,00	-25.400,00

Haushaltsplan Gemeinde Ribbesbüttel

Investitionen Produkt 5732 Sonstige öffentliche Gemeinschaftseinrichtungen							
Ribbesbüttel							
Bezeichnung	Jahres- ergebnis 2024	Ansatz 2025	Ansatz 2026	Finanzplan 2027	Finanzplan 2028	Finanzplan 2029	Bish. bereitg. (bis VJ) Ges. Ein- Ausz. (mit Ansatz)
Investitionen der Mitgliedsgemeinden							
Pflasterung Parkplatz Raiffeisengebäude				20.000			20.000
26. - Baumaßnahmen				-20.000			-20.000
Industriegeschirrspüler für Raiffeisengebäude		25.000					25.000
27. - Erwerb v. bewegl. Sachvermögen		-25.000					-25.000
Überdachung Außengelände Raiffeisengeb./Kinomuseum		100.000	100.000				100.000
19. + Zuwendungen für Investtätigkeiten		500.000	500.000				500.000
26. - Baumaßnahmen		-600.000	-600.000				-600.000
Kinomuseum		265.000	267.500				265.000
26. - Baumaßnahmen		-265.000	-267.500				-265.000
Dorfgemeinschaftshaus Ribbesbüttel			40.000	254.000			294.000
19. + Zuwendungen für Investtätigkeiten				863.000			863.000
26. - Baumaßnahmen			-40.000	-1.117.000			-1.157.000
Boxenanlage Raiffeisengebäude			1.300				1.300
27. - Erwerb v. bewegl. Sachvermögen			-1.300				-1.300
Investitionen bis 2023 (nachrichtl.)							
Summe							256.179 256.179
Gesamtsumme		390.000	408.800	274.000			646.179 1.328.979

Haushaltsplan Gemeinde Ribbesbüttel

Teilergebnishaushalt Kostenstelle 44306 DGH Raiffeisengebäude Vollbüttel

Ribbesbüttel

Gemeinde	4	Gemeinde Ribbesbüttel
Fachbereich	44	Gemeindeverwaltung Ribbesbüttel
Abteilung	442	Verwaltung
Kostenstelle	44306	DGH Raiffeisengebäude Vollbüttel

Nr.	Bezeichnung	Ergebnis 2024	Ansatz 2025	Ansatz 2026	Plan 2027	Plan 2028	Plan 2029
	Ordentlich Erträge						
03.	+ Auflösungserträge aus Sonderposten	2.984,47	2.800,00	2.800,00	2.800,00	2.800,00	2.800,00
05.	+ öffentlich-rechtliche Entgelte	3.975,00	5.000,00	5.000,00	5.000,00	5.000,00	5.000,00
06.	+ privatrechtliche Entgelte	9.328,90	9.000,00	9.000,00	9.000,00	9.000,00	9.000,00
12.	= Summe ordentliche Erträge	16.288,37	16.800,00	16.800,00	16.800,00	16.800,00	16.800,00
	Ordentliche Aufwendungen						
13.	- Aufwendungen für aktives Personal	8.867,11	10.300,00	10.600,00	10.900,00	11.300,00	11.600,00
15.	- Aufwendungen für Sach- und Dienstleistungen	12.857,86	24.300,00	24.400,00	22.400,00	22.400,00	22.400,00
16.	- Abschreibungen	9.733,99	9.600,00	10.800,00	10.800,00	10.800,00	10.800,00
19.	- Sonstige ordentliche Aufwendungen	822,43	1.000,00	1.200,00	1.200,00	1.200,00	1.200,00
21.	= Summe ordentliche Aufwendungen	32.281,39	45.200,00	47.000,00	45.300,00	45.700,00	46.000,00
22.	= Ordentliches Ergebnis (Summe ord. Erträge abzgl. Aufwendungen ohne Zeile 20)	-15.993,02	-28.400,00	-30.200,00	-28.500,00	-28.900,00	-29.200,00
27.	= Jahresergebnis (22+26-28) Saldo ordtl. u. a.ordtl. Ergebnis +/- Fehlbetrag	-15.993,02	-28.400,00	-30.200,00	-28.500,00	-28.900,00	-29.200,00
32.	Ergebnis einschl. int. Leistungsbeziehungen	-15.993,02	-28.400,00	-30.200,00	-28.500,00	-28.900,00	-29.200,00

Haushaltsplan Gemeinde Ribbesbüttel

Teilergebnishaushalt Kostenstelle 44316 Treff Vollbüttel							
Ribbesbüttel							
Gemeinde	4	Gemeinde Ribbesbüttel					
Fachbereich	44	Gemeindeverwaltung Ribbesbüttel					
Abteilung	442	Verwaltung					
Kostenstelle	44316	Treff Vollbüttel					
Nr.	Bezeichnung	Ergebnis 2024	Ansatz 2025	Ansatz 2026	Plan 2027	Plan 2028	Plan 2029
	Ordentlich Erträge						
06.	+ privatrechtliche Entgelte	6.000,00	6.000,00	3.000,00			
12.	= Summe ordentliche Erträge	6.000,00	6.000,00	3.000,00			
	Ordentliche Aufwendungen						
15.	- Aufwendungen für Sach- und Dienstleistungen	2.359,60	4.100,00	4.200,00	4.200,00	4.200,00	4.200,00
21.	= Summe ordentliche Aufwendungen	2.359,60	4.100,00	4.200,00	4.200,00	4.200,00	4.200,00
22.	= Ordentliches Ergebnis (Summe ord. Erträge abzgl. Aufwendungen ohne Zeile 20)	3.640,40	1.900,00	-1.200,00	-4.200,00	-4.200,00	-4.200,00
27.	= Jahresergebnis (22+26-28) Saldo ordtl. u. a.ordtl. Ergebnis +/- Fehlbetrag	3.640,40	1.900,00	-1.200,00	-4.200,00	-4.200,00	-4.200,00
32.	Ergebnis einschl. int. Leistungsbeziehungen	3.640,40	1.900,00	-1.200,00	-4.200,00	-4.200,00	-4.200,00

Haushaltsplan Gemeinde Ribbesbüttel

Produktbeschreibung Produkt 6111 Steuern, allgemeine Zuweisungen, allgemeine Umlagen	
Ribbesbüttel	
Produktbereich	61 Allgemeine Finanzwirtschaft
Produktgruppe	611 Steuern, allgemeine Zuweisungen, allgemeine Umlagen
Produkt	6111 Steuern, allgemeine Zuweisungen, allgemeine Umlagen
Verantwortliche Organisationseinheit	Verantwortliche Person(en)
Verwaltung	Bürgermeister/in
Produktbeschreibung	Bei diesem Produkt handelt es sich um einen Posten zur Darstellung der Zahlungsströme durch Steuern, Kreis- und Samtgemeindeumlage u.ä.
Zielgruppen	Gemeinderat Samtgemeinde und Landkreis
Auftragsgrundlage	Niedersächsisches Kommunalverfassungsgesetz Niedersächsisches Finanzausgleichsgesetz Niedersächsisches Finanzverteilungsgesetz Kommunalhaushalts- und -kassenverordnung (KomHKVO)
Kostenträger	611101 Steuern, allgemeine Zuweisungen, allgemeine Umlagen

Haushaltsplan Gemeinde Ribbesbüttel

Teilergebnishaushalt Produkt 6111 Steuern, allgemeine Zuweisungen, allgemeine Umlagen

Ribbesbüttel

Produktbereich	61	Allgemeine Finanzwirtschaft
Produktgruppe	611	Steuern, allgemeine Zuweisungen, allgemeine Umlagen
Produkt	6111	Steuern, allgemeine Zuweisungen, allgemeine Umlagen

Nr.	Bezeichnung	Ergebnis 2024	Ansatz 2025	Ansatz 2026	Plan 2027	Plan 2028	Plan 2029
.	Ordentlich Erträge						
01.	+ Steuern und ähnliche Abgaben	2.317.691,37	2.237.500,00	2.379.000,00	2.480.200,00	2.578.100,00	2.672.500,00
08.	+ Zinsen und ähnliche Finanzerträge	894,00	1.000,00	1.000,00	1.000,00	1.000,00	1.000,00
11.	+ sonstige ordentliche Erträge	1.553,00					
12.	= Summe ordentliche Erträge	2.320.138,37	2.238.500,00	2.380.000,00	2.481.200,00	2.579.100,00	2.673.500,00
.	Ordentliche Aufwendungen						
16.	- Abschreibungen	3.507,00					
17.	- Zinsen und ähnliche Aufwendungen	71,00	500,00	500,00	500,00	500,00	500,00
18.	- Transferaufwendungen	1.699.351,00	1.884.500,00	1.851.400,00	1.936.800,00	2.013.900,00	2.088.000,00
19.	- Sonstige ordentliche Aufwendungen	3,00					
20.	= Summe ordentliche Aufwendungen	1.702.932,00	1.885.000,00	1.851.900,00	1.937.300,00	2.014.400,00	2.088.500,00
21.	Ordentliches Ergebnis (ord. Erträge abzgl. ord. Aufwendungen)	617.206,37	353.500,00	528.100,00	543.900,00	564.700,00	585.000,00
.	Jahresergebnis (Saldo ord. u. außerord. Ergebnis) Überschuss (+)/Fehlbetrag (-)	617.206,37	353.500,00	528.100,00	543.900,00	564.700,00	585.000,00
.	nachrichtlich:						
.	Ergebnis einschl. int. Leistungsbeziehungen	617.206,37	353.500,00	528.100,00	543.900,00	564.700,00	585.000,00

Haushaltsplan Gemeinde Ribbesbüttel

Teilfinanzhaushalt Produkt 6111 Steuern, allgemeine Zuweisungen, allgemeine Umlagen

Ribbesbüttel

Produktbereich	61	Allgemeine Finanzwirtschaft
Produktgruppe	611	Steuern, allgemeine Zuweisungen, allgemeine Umlagen
Produkt	6111	Steuern, allgemeine Zuweisungen, allgemeine Umlagen

Nr.	Bezeichnung	Ergebnis 2024	Ansatz 2025	Ansatz 2026	Plan 2027	Plan 2028	Plan 2029
.	Einzahlungen aus laufender Verwaltungstätigkeit						
01.	+ Steuern und ähnliche Abgaben	2.241.161,97	2.237.500,00	2.379.000,00	2.480.200,00	2.578.100,00	2.672.500,00
07.	+ Zinsen und ähnliche Einzahlungen	571,00	1.000,00	1.000,00	1.000,00	1.000,00	1.000,00
09.	+ sonst. haushaltwirksame Einzahlungen	1.353,00					
10.	= Summe der Einzahlungen aus lfd. Verw.tätigkeit	2.243.085,97	2.238.500,00	2.380.000,00	2.481.200,00	2.579.100,00	2.673.500,00
.	Auszahlungen aus laufender Verwaltungstätigkeit						
14.	- Zinsen und ähnliche Auszahlungen	71,00	500,00	500,00	500,00	500,00	500,00
15.	- Transferauszahlungen	1.701.231,00	1.884.500,00	1.851.400,00	1.936.800,00	2.013.900,00	2.088.000,00
16.	- Sonstige haushaltwirksame Auszahlungen	3,00					
17.	= Summe der Auszahlungen aus lfd. Verw.tätigkeit	1.701.305,00	1.885.000,00	1.851.900,00	1.937.300,00	2.014.400,00	2.088.500,00
18.	Saldo aus laufender Verwaltungstätigkeit	541.780,97	353.500,00	528.100,00	543.900,00	564.700,00	585.000,00
.	Einzahlungen für Investitionstätigkeit						
.	Auszahlungen für Investitionstätigkeit						
33.	Finanzmittelüberschuss/-fehlbetrag (Summe 18 und 32)	541.780,97	353.500,00	528.100,00	543.900,00	564.700,00	585.000,00
.	Ein-, Auszahlungen aus Finanzierungstätigkeit						

Haushaltsplan Gemeinde Ribbesbüttel

Produktbeschreibung Produkt 6121 Sonstige allgemeine Finanzwirtschaft	
Ribbesbüttel	
Produktbereich	61 Allgemeine Finanzwirtschaft
Produktgruppe	612 sonstige allgemeine Finanzwirtschaft
Produkt	6121 Sonstige allgemeine Finanzwirtschaft
Verantwortliche Organisationseinheit	Verantwortliche Person(en)
Verwaltung	Bürgermeister/in
Produktbeschreibung	Bei diesem Produkt handelt es sich um einen Posten zur Darstellung der Zahlungsströme der Darlehensverwaltung. Unter den Bereich der Darlehensverwaltung fällt die Abwicklung von Kreditaufnahmen und Kreditrückzahlungen, sowie der damit verbundenen Zinsaufwendungen und Zinserträge. Außerdem wird die Verzinsung der Liquiden
Zielgruppen	Gemeinderat
Auftragsgrundlage	Niedersächsisches Kommunalverfassungsgesetz Gemeindehaushalts- und -kassenverordnung
Kostenträger	612101 Sonstige allgemeine Finanzwirtschaft

Haushaltsplan Gemeinde Ribbesbüttel

Teilergebnishaushalt Produkt 6121 Sonstige allgemeine Finanzwirtschaft							
Ribbesbüttel							
Produktbereich	61	Allgemeine Finanzwirtschaft					
Produktgruppe	612	sonstige allgemeine Finanzwirtschaft					
Produkt	6121	Sonstige allgemeine Finanzwirtschaft					
Nr.	Bezeichnung	Ergebnis 2024	Ansatz 2025	Ansatz 2026	Plan 2027	Plan 2028	Plan 2029
.	Ordentlich Erträge						
08.	+ Zinsen und ähnliche Finanzerträge	21.321,00	20.000,00	22.000,00	22.000,00	22.000,00	22.000,00
12.	= Summe ordentliche Erträge	21.321,00	20.000,00	22.000,00	22.000,00	22.000,00	22.000,00
.	Ordentliche Aufwendungen						
21.	Ordentliches Ergebnis (ord. Erträge abzgl. ord. Aufwendungen)	21.321,00	20.000,00	22.000,00	22.000,00	22.000,00	22.000,00
.	Jahresergebnis (Saldo ord. u. außerord. Ergebnis) Überschuss (+)/Fehlbetrag (-)	21.321,00	20.000,00	22.000,00	22.000,00	22.000,00	22.000,00
.	nachrichtlich:						
.	Ergebnis einschl. int. Leistungsbeziehungen	21.321,00	20.000,00	22.000,00	22.000,00	22.000,00	22.000,00

Haushaltsplan Gemeinde Ribbesbüttel

Teilfinanzhaushalt Produkt 6121 Sonstige allgemeine Finanzwirtschaft

Ribbesbüttel

Produktbereich	61	Allgemeine Finanzwirtschaft
Produktgruppe	612	sonstige allgemeine Finanzwirtschaft
Produkt	6121	Sonstige allgemeine Finanzwirtschaft

Nr.	Bezeichnung	Ergebnis 2024	Ansatz 2025	Ansatz 2026	Plan 2027	Plan 2028	Plan 2029
.	Einzahlungen aus laufender Verwaltungstätigkeit						
07.	+ Zinsen und ähnliche Einzahlungen	21.321,00	20.000,00	22.000,00	22.000,00	22.000,00	22.000,00
10.	= Summe der Einzahlungen aus lfd. Verw.tätigkeit	21.321,00	20.000,00	22.000,00	22.000,00	22.000,00	22.000,00
.	Auszahlungen aus laufender Verwaltungstätigkeit						
18.	Saldo aus laufender Verwaltungstätigkeit	21.321,00	20.000,00	22.000,00	22.000,00	22.000,00	22.000,00
.	Einzahlungen für Investitionstätigkeit						
.	Auszahlungen für Investitionstätigkeit						
33.	Finanzmittelüberschuss/-fehlbetrag (Summe 18 und 32)	21.321,00	20.000,00	22.000,00	22.000,00	22.000,00	22.000,00
.	Ein-, Auszahlungen aus Finanzierungstätigkeit						

Haushaltsplan Gemeinde Ribbesbüttel

Investitionen							
Ribbesbüttel							
Bezeichnung	Jahres- ergebnis 2024	Ansatz 2025	Ansatz 2026	Finanzplan 2027	Finanzplan 2028	Finanzplan 2029	Bish. bereitg. (bis VJ) Ges. Ein- Ausz. (mit Ansatz)
Investitionen der Mitgliedsgemeinden							
Zuschuss für Bühne am Kinomuseum			10.000				10.000
29. - aktivierbaren Zuwendungen			-10.000				-10.000
Pflasterung Parkplatz Raiffeisengebäude				20.000			20.000
26. - Baumaßnahmen				-20.000			-20.000
Dunkelampel Ribbesbüttel Ort	5.557						119.968 119.968
26. - Baumaßnahmen	-5.557						-119.968 -119.968
Küche Gemeindebüro			5.000				5.000
27. - Erwerb v. bewegl. Sachvermögen			-5.000				-5.000
Allgemeiner Grundstückskauf		200.000	250.000	100.000	100.000	100.000	535.196 1.085.196
25. - Erwerb von Grdst. und Gebäuden		-200.000	-250.000	-100.000	-100.000	-100.000	-535.196 -1.085.196
Verlegung der OD-Grenze				25.000			25.000
26. - Baumaßnahmen				-25.000			-25.000
Ausstattung Bushaltestelle Ausbüttel Siedlung B4				13.000			13.000
19. + Zuwendungen für Investtätigkeiten				38.800			38.800
26. - Baumaßnahmen				-51.800			-51.800
Industriegeschirrspüler für Raiffeisengebäude		25.000					25.000 25.000
27. - Erwerb v. bewegl. Sachvermögen		-25.000					-25.000 -25.000
Gewerbegebiet "Am Sandberg" Ribbesbüttel	-127.323						-198.092 -198.092
19. + Zuwendungen für Investtätigkeiten	127.817						200.618 200.618
21. + Veräußerung von Sachvermögen							485.480 485.480
23. + Sonstige Investitionstätigkeit							167.198 167.198
25. - Erwerb von Grdst. und Gebäuden	-494						-488.006 -488.006
26. - Baumaßnahmen							-167.198 -167.198
Sondergebiet Winkeler Straße (Tierheim)	37.108	-151.000					24.454 24.454
21. + Veräußerung von Sachvermögen		151.000					151.000 151.000
25. - Erwerb von Grdst. und Gebäuden							-105.727 -105.727
26. - Baumaßnahmen	-37.108						-69.727 -69.727
Gehweg an der Bushaltestelle Ausb.Siedlung B4				40.800			40.800
26. - Baumaßnahmen				-40.800			-40.800
Überdachung Außengelände Raiffeisengeb./Kinomuseum		100.000	100.000				100.000 200.000
19. + Zuwendungen für Investtätigkeiten		500.000	500.000				500.000 1.000.000
26. - Baumaßnahmen		-600.000	-600.000				-600.000 -1.200.000
Neue Straßenlampe Raiffeisenstraße/Hauptstr. Vollb		28.000	28.000				28.000 56.000
26. - Baumaßnahmen		-28.000	-28.000				-28.000 -56.000

Haushaltsplan Gemeinde Ribbesbüttel

Investitionen							
Ribbesbüttel							
Bezeichnung	Jahres- ergebnis 2024	Ansatz 2025	Ansatz 2026	Finanzplan 2027	Finanzplan 2028	Finanzplan 2029	Bish. bereitg. (bis VJ) Ges. Ein- Ausz. (mit Ansatz)
Verkehrsberuhigung Heerstraße	17.267						17.267
26. - Baumaßnahmen	-17.267						-17.267
Invest.-Zuschuss Schützenges. Ribb. f Küchenzeile	2.600						2.600
29. - aktivierbaren Zuwendungen	-2.600						-2.600
Inv.Zuwendung Wasserverband f. Schmiedeberg Vollbü		7.500	67.000				7.500
29. - aktivierbaren Zuwendungen		-7.500	-67.000				-74.500
Rasenmäher		3.000					3.000
27. - Erwerb v. bewegl. Sachvermögen		-3.000					-3.000
Kinomuseum		265.000	267.500				265.000
26. - Baumaßnahmen		-265.000	-267.500				-532.500
Inv. Zuschuss Geschirrspüler Schützen Ausb.		1.000					1.000
29. - aktivierbaren Zuwendungen		-1.000					-1.000
Inv. Zuschuss Ballfangzaun SV Ribbesb.		1.300					1.300
29. - aktivierbaren Zuwendungen		-1.300					-1.300
Inv. Zuschuss Dacherneuerung Schützen Vollb.		24.000	10.000				24.000
29. - aktivierbaren Zuwendungen		-24.000	-10.000				-34.000
Straßenlampen Birkenweg und Gutsstraße		14.000	14.000				14.000
26. - Baumaßnahmen		-14.000	-14.000				-28.000
Inv.Zuwendung an Wasserverband 2026			1.000				1.000
29. - aktivierbaren Zuwendungen			-1.000				-1.000
Inv.-Zuschuss Schützen Ausb. Schießstandsanie rung			1.500				1.500
29. - aktivierbaren Zuwendungen			-1.500				-1.500
Investitionszuwendungen an Vereine			4.000				4.000
29. - aktivierbaren Zuwendungen			-4.000				-4.000
Inv.-Zuschuss Sportplatz Vollbüttel Ballfangzaun			1.300				1.300
29. - aktivierbaren Zuwendungen			-1.300				-1.300
Dorfgemeinschaftshaus Ribbesbüttel			40.000	254.000			294.000
19. + Zuwendungen für Investtätigkeiten				863.000			863.000
26. - Baumaßnahmen			-40.000	-1.117.000			-1.157.000
Verlegung Bushaltestellen L320					300.000	50.000	350.000
26. - Baumaßnahmen					-300.000	-50.000	-350.000
Erneuerung Brücke Gifhorner Weg			130.000				130.000
26. - Baumaßnahmen			-130.000				-130.000
Boxenanlage Raiffeisengebäude			1.300				1.300
27. - Erwerb v. bewegl. Sachvermögen			-1.300				-1.300

Haushaltsplan Gemeinde Ribbesbüttel

Investitionen							
Ribbesbüttel							
Bezeichnung	Jahres- ergebnis 2024	Ansatz 2025	Ansatz 2026	Finanzplan 2027	Finanzplan 2028	Finanzplan 2029	Bish. bereitg. (bis VJ) Ges. Ein- Ausz. (mit Ansatz)
Digitaler Fahrplanaushang an Bushaltestellen			20.000				20.000
26. - Baumaßnahmen			-20.000				-20.000
Investitionen bis 2023 (nachrichtl.)							
Summe	3.850						1.019.071 1.019.071
Gesamtsumme	-60.940	517.800	950.600	452.800	400.000	150.000	1.989.264 3.942.664

Beteiligungsbericht

2026

nach § 1 Abs. 2 Ziff. 10 der Kommunalhaushalts- und -kassenverordnung
(KomHKVO)

Die Gemeinde Ribbesbüttel besitzt Anteile an:

1. **FEAG**

<http://feag-fallersleben.de>

Betriebssitz:	Hinterm Hagen 13, 38442 Wolfsburg-Fallersleben
Gezeichnetes Kapital:	4.642 Aktien á 720 EUR = 3.342.240 EUR
Anteil der Gemeinde Ribbesbüttel:	6 Aktien à 720 EUR = 4.320,00 EUR (0,13 %)
Dividende 2025 :	1.963,63 EUR



2.

<https://www.vbsuedheide.de/>

Betriebssitz:	Volksbank Südheide eG Herzog-Ernst-Ring 49, 29221 Celle
Gezeichnetes Kapital	(Bilanz 31.12.2023) 11.907.094,22 EUR
Anteil der Gemeinde Ribbesbüttel	3 Anteile à 150 EUR = 450,00 EUR (0,00378 %)
Dividende 2024 :	18,94 EUR

Übersicht über Daten der Haushaltswirtschaft für das Haushaltsjahr 2026

1 Allgemeine Angaben

Kommune: **Gemeinde Ribbesbüttel**

Einwohnerzahl (Stichtag 31.12.2024): **2.110**

2 Ergebnishaushalt und -planung

	Ist 2024	Plan 2025	Plan 2026	Plan 2027	Plan 2028	Plan 2029
Gesamterträge	2.584.686	2.397.600	2.575.400	2.672.300	2.770.200	2.857.200
Gesamtaufwendungen	2.392.536	2.659.400	2.787.700	2.723.500	2.804.100	2.880.100
Gesamtergebnis	192.150	-261.800	-212.300	-51.200	-33.900	-22.900

3 Entwicklung der Fehlbeträge

	Ist 2024	Plan 2025	Plan 2026	Plan 2027	Plan 2028	Plan 2029
Ordentliches Ergebnis	124.810	-261.800	-212.300	-51.200	-33.900	-22.900
a) Überschuss außerordentliches Ergebnis	67.340	--	--	--	--	--
Außerordentliches Ergebnis	67.340	--	--	--	--	--
a) Überschuss ordentliches Ergebnis	124.810	-261.800	-212.300	-51.200	-33.900	-22.900

4 Schuldenlage und -entwicklung

	Ist 2024	Plan 2025	Plan 2026	Plan 2027	Plan 2028	Plan 2029
Liquiditätskreditbestand zum 31.12.	-	--	--	--	--	--
investiver Kreditbestand zum 31.12.	-	--	--	--	--	--
Kreditaufnahme im lfd. Jahr (ohne Umschuldung)	--	--	--	--	--	--
Tilgung im lfd. Jahr (ohne Umschuldung)	-	--	--	--	--	--
Neuverschuldung im lfd. Jahr	-	--	--	--	--	--

5 Bilanz

	Schlussbilanz 2024	Schlussbilanz 2023
Nettoposition gesamt	Liegt noch nicht vor	Liegt noch nicht vor
Laufende Jahresergebnis	Liegt noch nicht vor	Liegt noch nicht vor

6 Ergänzende Informationen

Erhaltene Bedarfszuweisungen

	Plan 2025	Ergebnis 2024	Ergebnis 2023
Erhaltene Bedarfszuweisungen	--	--	--

Hebesätze

	Plan 2026	Hebesatz Durchschnitt vergl. Kommunen
1.1 - Grundsteuer A	500	405
1.2 - Grundsteuer B	330	408
2 - Gewerbesteuer	450	383

	Durchschnitt der letzten drei Jahre 2022 bis 2024	Durchschnittswert der Vergleichsgruppe 2022 bis 2024
Steuereinnahmekraft je Einwohnerin oder Einwohner	956,53	1.213,89

	Ergebnis 2024	Durchschnittswert der Vergleichsgruppe
Investive Verschuldung je Einwohnerin oder Einwohner	0,00	433,54

7 Kennzahlen

Steuerquote

	Ergebnis 2024	Plan 2025	Plan 2026
Steuerquote	96,87	84,14	85,34

Allgemeine Umlagequote

	Ergebnis 2024	Plan 2025	Plan 2026
Allgemeine Umlagequote	--	--	--

Zuschussquote an verbundene Unternehmen, Sondervermögen und Beteiligungen

	Ergebnis 2024	Plan 2025	Plan 2026
Zuschussquote an verbundene Unternehmen, Sondervermögen und Beteiligungen	--	--	--

Personalintensität

	Ergebnis 2024	Plan 2025	Plan 2026
Personalintensität	5,68	5,77	7,12

Abschreibungsintensität

	Ergebnis 2024	Plan 2025	Plan 2026
Abschreibungsintensität	5,58	3,88	4,53

Zinslastquote

	Ergebnis 2024	Plan 2025	Plan 2026
Zinslastquote	0,00	0,02	0,02

Liquiditätskreditquote

	Ergebnis 2024	Plan 2025	Plan 2026
Liquiditätskreditquote	0,00	--	--

Reinvestitionsquote

	Ergebnis 2024	Plan 2025	Plan 2026
Reinvestitionsquote	51,62	1.133,66	1.148,54

Fremdkapitalquote

	2019	2020	2021	2022	2023	2024
Fremdkapitalquote 1	2,31	3,91	1,28	7,15	2,91	0,00