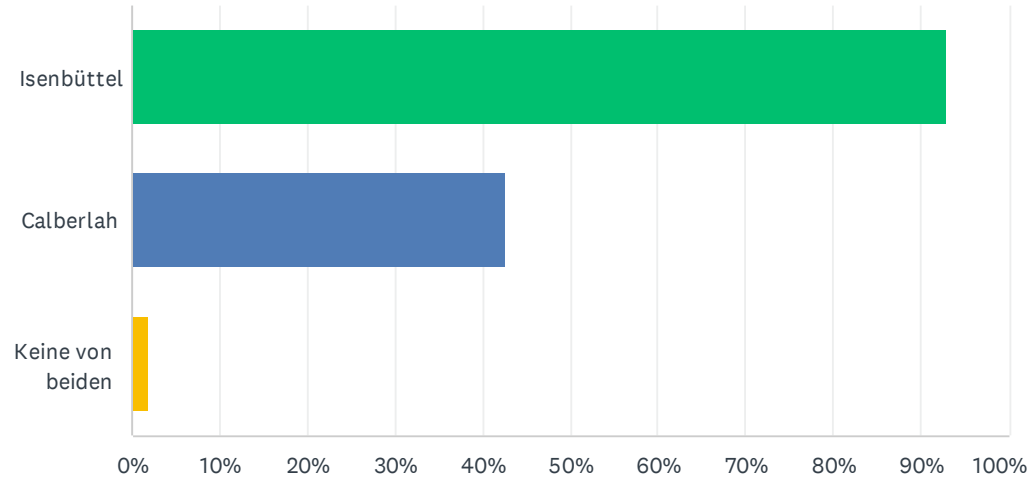


F1 Kennen Sie die Bücherei in ...

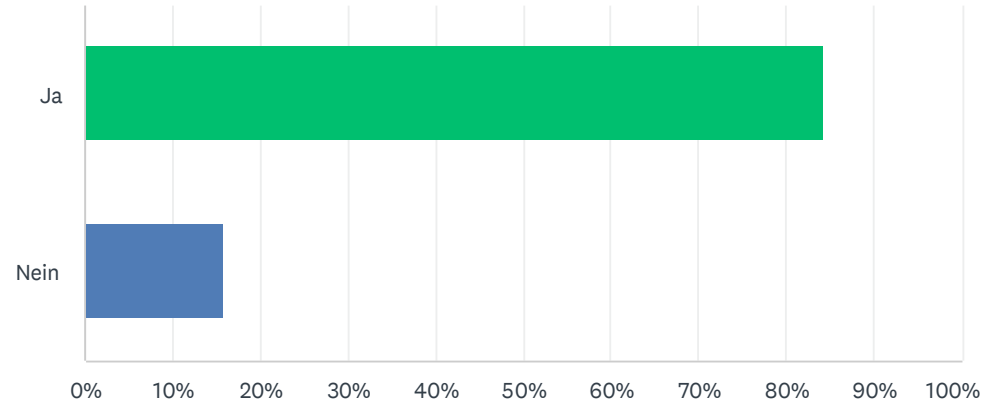
Beantwortet: 101 Übersprungen: 0



ANTWORTOPTIONEN	BEANTWORTUNGEN	
Isenbüttel	93.07%	94
Calberlah	42.57%	43
Keine von beiden	1.98%	2
Befragte insgesamt: 101		

F2 Haben Sie die Bücherei in den vergangenen 12 Monaten genutzt?

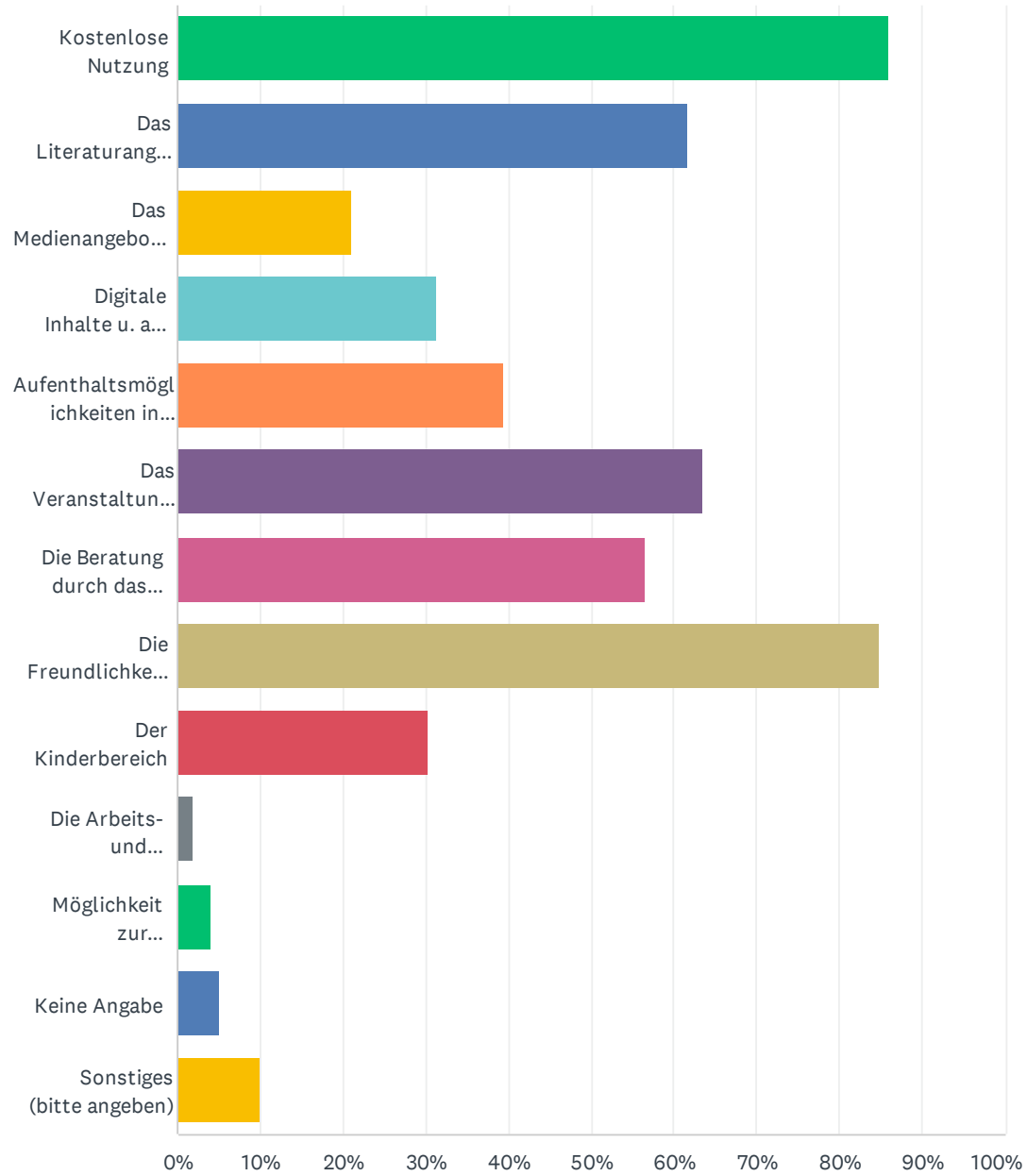
Beantwortet: 101 Übersprungen: 0



ANTWORTOPTIONEN	BEANTWORTUNGEN	
Ja	84.16%	85
Nein	15.84%	16
GESAMT		101

F3 Falls Sie die Bücherei nutzen: Was gefällt Ihnen besonders gut? Sie dürfen mehrere Möglichkeiten auswählen.

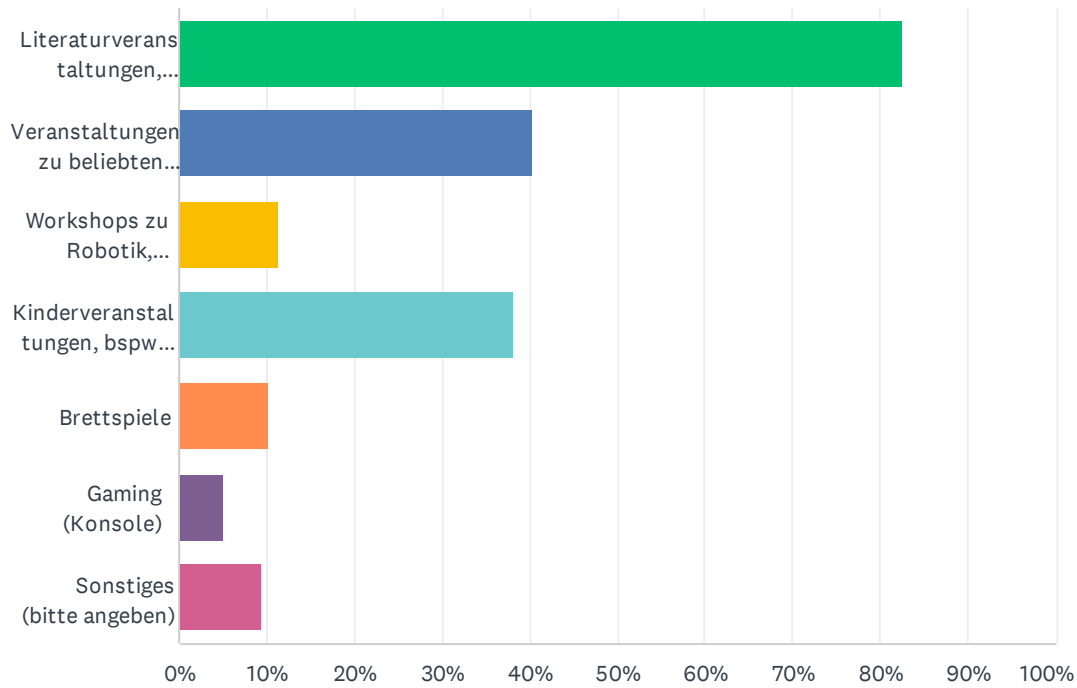
Beantwortet: 99 Übersprungen: 2



ANTWORTOPTIONEN	BEANTWORTUNGEN	
Kostenlose Nutzung	85.86%	85
Das Literaturangebot	61.62%	61
Das Medienangebot, u.a. PS5, Switch, Tonies	21.21%	21
Digitale Inhalte u. a. Onleihe, E-Books, E-Audio	31.31%	31
Aufenthaltsmöglichkeiten inkl. Kaffee-Bar	39.39%	39
Das Veranstaltungsprogramm	63.64%	63
Die Beratung durch das Fachpersonal	56.57%	56
Die Freundlichkeit der Mitarbeiter/innen	84.85%	84
Der Kinderbereich	30.30%	30
Die Arbeits- und Lernmöglichkeiten	2.02%	2
Möglichkeit zur Internetrecherche	4.04%	4
Keine Angabe	5.05%	5
Sonstiges (bitte angeben)	10.10%	10
Befragte insgesamt: 99		

F4 Welche Veranstaltungen und Workshops wünschen Sie sich? Welche Themen sollten angeboten werden? Sie dürfen mehrere Möglichkeiten auswählen.

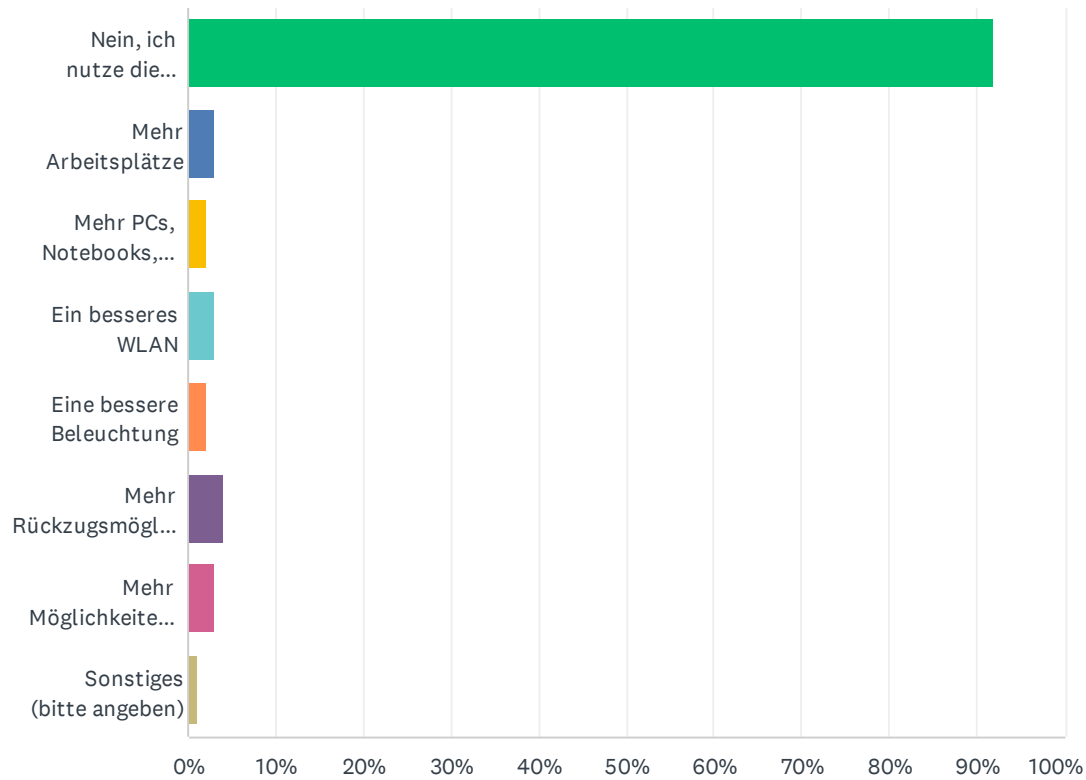
Beantwortet: 97 Übersprungen: 4



ANTWORTOPTIONEN	BEANTWORTUNGEN	
Literaturveranstaltungen, Lesungen von Autor/innen	82.47%	80
Veranstaltungen zu beliebten Sachthemen wie Gärtnern, Kochen, Handarbeiten etc.	40.21%	39
Workshops zu Robotik, Programmierung etc.	11.34%	11
Kinderveranstaltungen, bspw. Lesungen, Basteln, Bilderbuchkino	38.14%	37
Brettspiele	10.31%	10
Gaming (Konsole)	5.15%	5
Sonstiges (bitte angeben)	9.28%	9
Befragte insgesamt: 97		

F5 Nutzen Sie die Bücherei zum Lernen? Falls ja, was fehlt Ihnen dabei und was wünschen Sie sich an weiteren Möglichkeiten beim Thema Lernen? Sie dürfen mehrere Möglichkeiten auswählen.

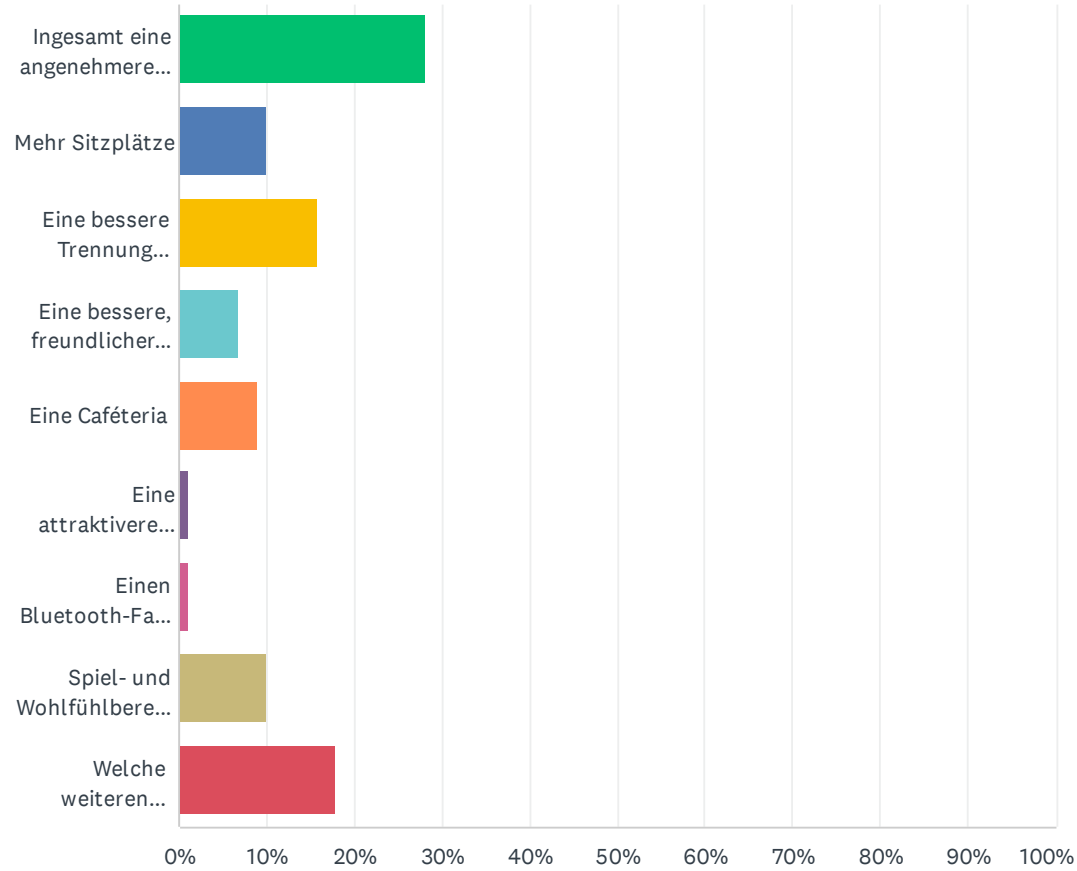
Beantwortet: 98 Übersprungen: 3



ANTWORTOPTIONEN	BEANTWORTUNGEN	
Nein, ich nutze die Bücherei nicht zum Lernen	91.84%	90
Mehr Arbeitsplätze	3.06%	3
Mehr PCs, Notebooks, Tablets zur Nutzung vor Ort	2.04%	2
Ein besseres WLAN	3.06%	3
Eine bessere Beleuchtung	2.04%	2
Mehr Rückzugsmöglichkeiten zum ungestörten Lernen	4.08%	4
Mehr Möglichkeiten zum Lernen in Kleingruppen	3.06%	3
Sonstiges (bitte angeben)	1.02%	1
Befragte insgesamt: 98		

F6 Was ist Ihr wichtigster Wunsch hinsichtlich der Raumgestaltung und Möblierung?

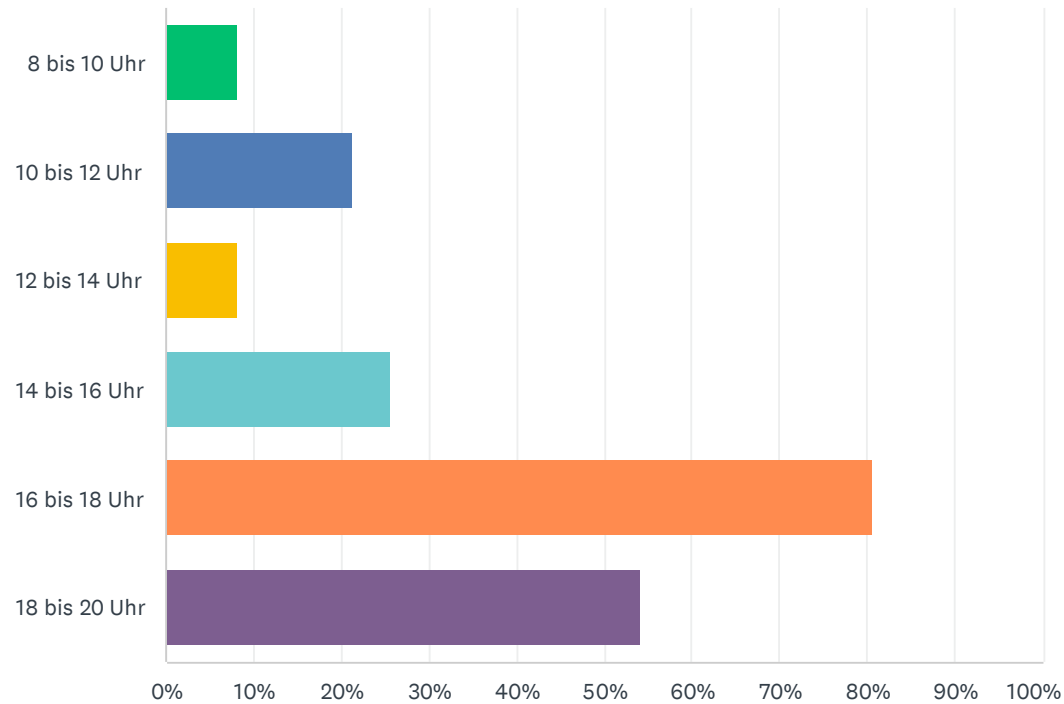
Beantwortet: 89 Übersprungen: 12



ANTWORTOPTIONEN	BEANTWORTUNGEN	
Ingesamt eine angenehmere Raumgestaltung mit mehr Aufenthaltsqualität	28.09%	25
Mehr Sitzplätze	10.11%	9
Eine bessere Trennung zwischen lauten und leisen Zonen	15.73%	14
Eine bessere, freundlichere Beleuchtung	6.74%	6
Eine Cafeteria	8.99%	8
Eine attraktivere Farbgestaltung	1.12%	1
Einen Bluetooth-Farbdrucker	1.12%	1
Spiel- und Wohlfühlbereich für Kinder	10.11%	9
Welche weiteren Wünsche haben Sie?	17.98%	16
GESAMT		89

F7 Welche Uhrzeiten sind oder wären für Sie innerhalb der Woche - also von Montag bis Freitag - für eine Büchereinutzung besonders günstig? Sie dürfen mehrere Möglichkeiten auswählen.

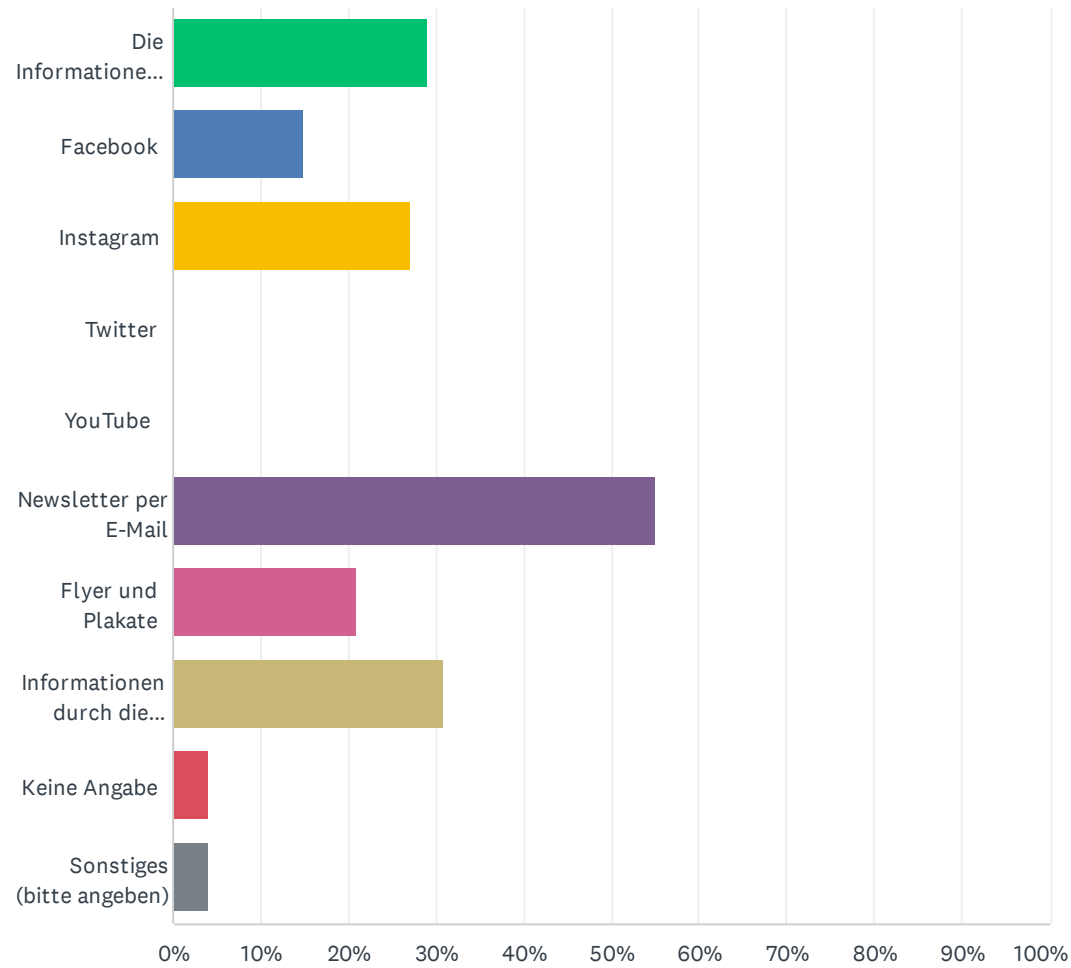
Beantwortet: 98 Übersprungen: 3



ANTWORTOPTIONEN	BEANTWORTUNGEN	
8 bis 10 Uhr	8.16%	8
10 bis 12 Uhr	21.43%	21
12 bis 14 Uhr	8.16%	8
14 bis 16 Uhr	25.51%	25
16 bis 18 Uhr	80.61%	79
18 bis 20 Uhr	54.08%	53
Befragte insgesamt: 98		

F8 Wie möchten Sie künftig über das Angebot der Bücherei informiert werden? Sie dürfen mehrere Möglichkeiten auswählen.

Beantwortet: 100 Übersprungen: 1



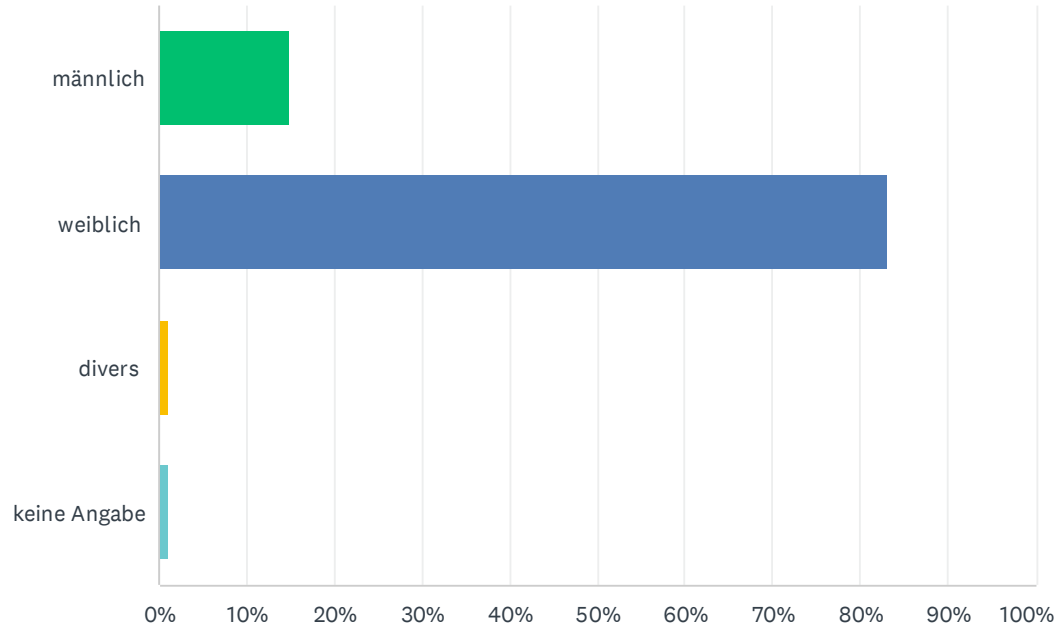
ANTWORTOPTIONEN	BEANTWORTUNGEN	
Die Informationen über die Homepage reichen mir aus	29.00%	29
Facebook	15.00%	15
Instagram	27.00%	27
Twitter	0.00%	0
YouTube	0.00%	0
Newsletter per E-Mail	55.00%	55
Flyer und Plakate	21.00%	21
Informationen durch die örtliche Presse	31.00%	31
Keine Angabe	4.00%	4
Sonstiges (bitte angeben)	4.00%	4
Befragte insgesamt: 100		

F9 Haben Sie weitere Kommentare oder Hinweise für uns?

Beantwortet: 38 Übersprungen: 63

F10 Zum Schluss bitten wir Sie um ein paar statistische Angaben: Sie sind ...

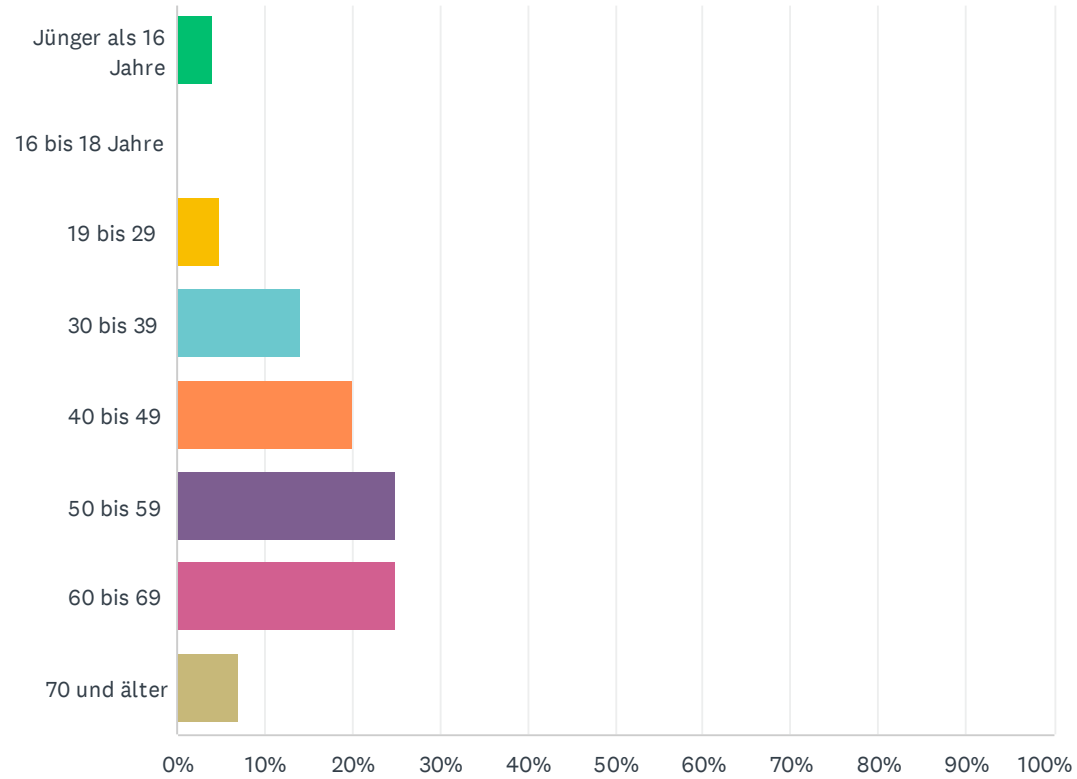
Beantwortet: 101 Übersprungen: 0



ANTWORTOPTIONEN	BEANTWORTUNGEN	
männlich	14.85%	15
weiblich	83.17%	84
divers	0.99%	1
keine Angabe	0.99%	1
Befragte insgesamt: 101		

F11 Welcher Altersgruppe gehören Sie an

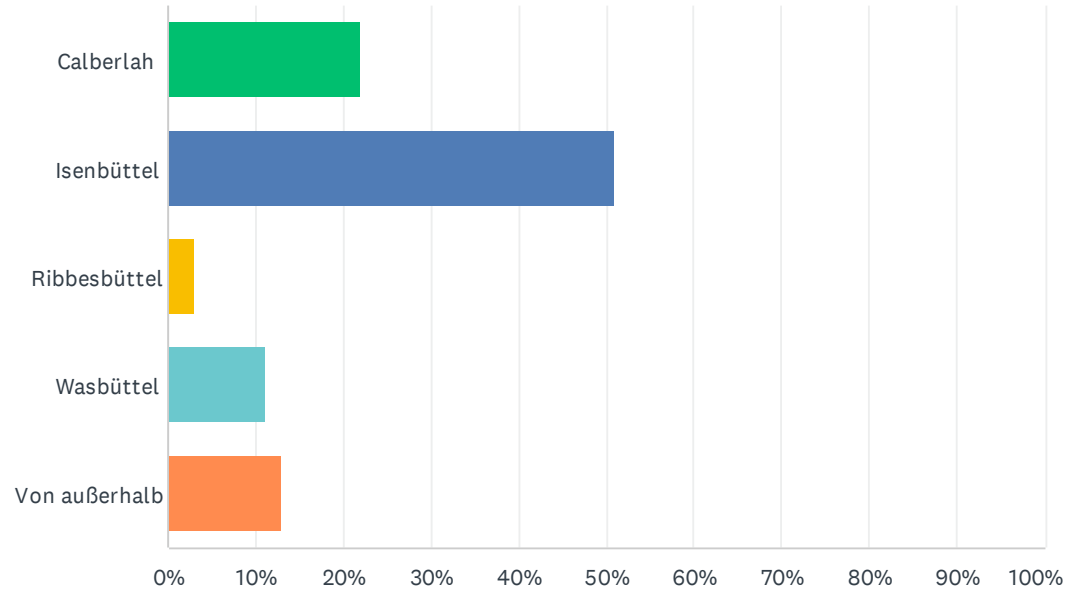
Beantwortet: 100 Übersprungen: 1



ANTWORTOPTIONEN	BEANTWORTUNGEN	
Jünger als 16 Jahre	4.00%	4
16 bis 18 Jahre	0.00%	0
19 bis 29	5.00%	5
30 bis 39	14.00%	14
40 bis 49	20.00%	20
50 bis 59	25.00%	25
60 bis 69	25.00%	25
70 und älter	7.00%	7
GESAMT		100

F12 Aus welcher Gemeinde kommen Sie?

Beantwortet: 100 Übersprungen: 1



ANTWORTOPTIONEN	BEANTWORTUNGEN	
Calberlah	22.00%	22
Isenbüttel	51.00%	51
Ribbesbüttel	3.00%	3
Wasbüttel	11.00%	11
Von außerhalb	13.00%	13
GESAMT		100